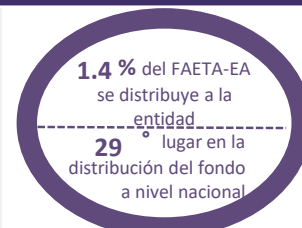


DESCRIPCIÓN DEL FONDO

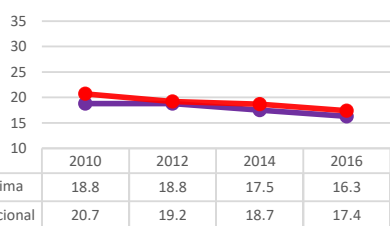
Por medio del FAETA, componente Educación para Adultos (FAETA-EA), las entidades federativas reciben recursos económicos complementarios para prestar los servicios de educación para adultos, comprende pago para recursos humanos y otros gastos para operar el servicio. El FAETA-EA se distribuye con base en los registros de planteles, instalaciones educativas y plantillas de personal utilizados en el convenio original de descentralización que da origen al fondo; los recursos transferidos en el ejercicio fiscal anterior; y las prioridades para el abatimiento del rezago en materia de alfabetización, educación básica, y formación para el trabajo (Art. 42 y 43, Ley de Coordinación Fiscal, LCF). El servicio educativo se destina a personas de 15 años o más que no sepan leer ni escribir o que no hayan cursado o concluido la educación primaria o secundaria.



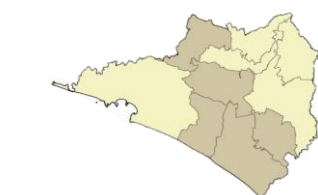
Presupuesto aprobado 2019, SHCP.

CONTEXTO

Evolución del rezago educativo (Porcentaje de población)



Porcentaje de población con rezago educativo por municipio, 2015



Rango de población	[0-20)	[20-30)	[30-40)	[40-60)	SD
Municipios	5	5	0	0	0

Miles de personas con rezago educativo⁴ 2016: **120.26**

Personas con educación incompleta en el estado, 2015					
	Mujeres	Hombres	TOTAL	%	
Población de 15 años o más	269,075	254,234	523,309	100	3,850
Analfabeta	10,923	9,382	20,305	3.9	468*
Primaria incompleta	27,973	29,067	57,040	10.9	646
Secundaria incompleta	48,178	47,345	95,523	18.3	951*
Total educación incompleta	87,074	85,794	172,868	33.0	2,065

*Dado que la población de interés es pequeña, la precisión estadística es menor

PRESUPUESTO Y COBERTURA

Presupuesto FAETA-EA 2019 (MDP)	
Cuenta Pública	
Aprobado	34.83
Modificado	35.68
Ejercido	35.68

El presupuesto ejercido registrado en Cuenta Pública federal corresponde al monto que fue transferido a la entidad federativa.

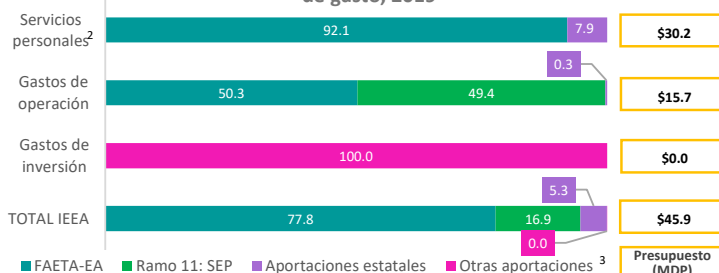
MDP = millones de pesos.

Recursos humanos del IEAA, 2019

Función	Número de personas
Administrativo	112
Técnico docente	30
TOTAL	142

Personal que mantiene una relación laboral con el Instituto Estatal de Educación para Adultos (IEEA) y forma parte de su estructura orgánica.

Presupuesto ejercido FAETA-EA en el estado en concurrencia por tipo de gasto, 2019²



Distribución de técnicos docentes por coordinación de zona



4 coordinaciones de zona para 10 municipios del estado*

8 técnicos docentes promedio por coordinación de zona**

* Las coordinaciones de zona son las unidades administrativas responsables de la educación para adultos en determinado territorio; pueden atender parte de un municipio o cubrir varios, y la ubicación de las oficinas de una coordinación de zona puede ser compartida con otra u otras coordinaciones de zonas distintas

** Los técnicos docentes se encargan de coordinar y dar seguimiento a los servicios educativos.

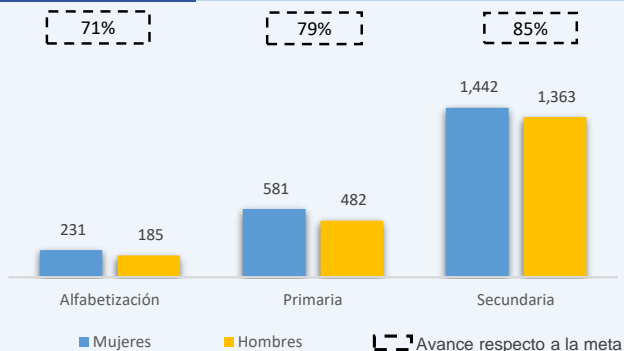
Análisis de presupuesto y cobertura

En la entidad se tiene una estimación de rezago educativo de población de 15 años y más al cierre del ejercicio, con 14,415 analfabetas, 59,999 sin primaria y 91,275 sin secundaria.

por lo que es de vital necesidad contar con los recursos presupuestarios necesarios para continuar acercando los servicios educativos a este segmento de la población, ya que actualmente no se prestan los servicios educativos en todas las localidades de la Entidad.

El cálculo se conforma con la aplicación de fórmulas que consideran las prioridades específicas y estrategias para el abatimiento del rezago en materia de alfabetización, educación básica y considerando el presupuesto irreductible determinado por la SHCP, anualizando las afectaciones presupuestales correspondientes y se orientan en los gastos de la plantilla del Instituto Estatal, gastos de operación básicos, de traslado, de materiales necesarios para las asesorías, de formación a figuras solidarias, mantenimiento de los inmuebles y de las Plazas Comunitarias.

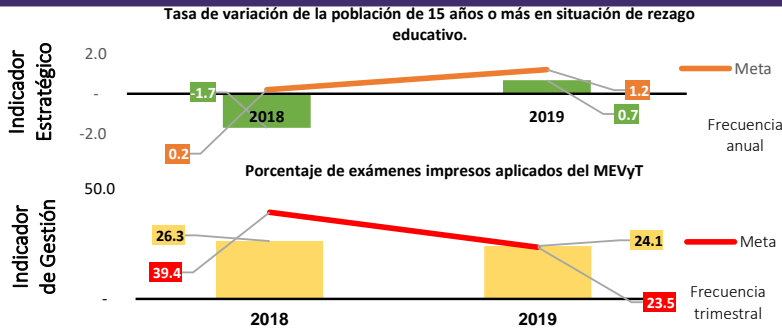
Cobertura Usuarios que concluyeron nivel en 2019



Usuarios que concluyeron nivel por vertiente de estudio⁴

Vertiente de estudio	Número de técnicos docentes
Hispanohablante	4,284
Indígena	-
Total	30

ANÁLISIS DE INDICADORES ESTRATÉGICOS Y DE GESTIÓN*



Referente a la Tasa de variación de la población de 15 años o más en situación de rezago educativo, se observa que los índices de deserción de los niveles primaria y secundaria en el sistema escolarizado, tienen un impacto en dicho indicador.

Respecto al avance del indicador "Porcentaje de exámenes impresos aplicados del MEVyT", se vio afectado, debido a que varios educandos optaron por presentar exámenes en línea.

*Matriz de Indicadores para Resultados federal. Fuente: INEA.

ANÁLISIS DE FORTALEZAS, OPORTUNIDADES, DEBILIDADES Y AMENAZAS

1. Se brindan servicios educativos en centros de atención ubicados en todos los municipios, a través de 1,013 Círculos de Estudio vinculados a 30 Puntos de Encuentro y 37 plazas comunitarias. 2. La oferta y atención educativa del MEVyT se da a través de presencial, virtual y en línea. 3. Se realizan jornadas de incorporación y acreditación con permisos especiales dirigidos a los educandos inactivos. 4. El reconocimiento y posicionamiento del Instituto a nivel nacional y estatal.

1. Aprovechamiento de los diplomados presenciales y en línea de otras instituciones. 2. Se cuenta con el apoyo de diversas instancias para la instalación de plazas comunitarias institucionales y en colaboración (PC). 3. Mantenimiento de equipo de cómputo por oficinas centrales de INEA. 4. Mejora de los sistemas en línea. 5. Apoyo de los diversos medios de comunicación existentes en el estado para la difusión de acciones del instituto.

1. Desmotivación de educandos por reprobación. 2. Falta de espacios físicos propios para la operación del Instituto. 3. Insuficientes espacios para el establecimiento de más plazas comunitarias. 4. En las microrregiones no se cuentan con las suficientes unidades operativas. 5. Alto número de educandos inactivos por falta de seguimiento.

1. Apatía de instituciones, organizaciones y empresas para atender el rezago educativo. 2. No hay una política pública estatal, ni municipal en educación de adultos. 3. Deserción de los jóvenes atendidos en el sistema escolarizado. 4. Reducción de presupuesto derivado del plan de austeridad implementado por el gobierno federal. 5. Inseguridad y difícil acceso para tener presencia constante en algunos municipios del estado.

SEGUIMIENTO A RECOMENDACIONES

Reformular la forma de seguimiento de los educandos inactivos.

CALIDAD Y SUFICIENCIA DE LA INFORMACIÓN

Elemento	Valoración	Observaciones
Indicadores	●	Reportar los indicadores de forma oportuna y con los avances de acuerdo a lo autorizado.
Presupuesto	●	La información es oportuna, clara y guarda congruencia con los requerimientos normativos requeridos por las instancias globalizadoras y fiscalizadoras en las plataformas de información establecidas para este fin
Evaluaciones*	●	No se cuenta con evaluaciones externas.
Seguimiento a recomendaciones*	●	No se cuenta con evaluaciones externas.

*Elaborados con base en información de los portales estatales

RECOMENDACIONES

Orden de gobierno	Recomendación
Federal	Programar las metas de la MIR 33, de acuerdo a las metas establecidas en el Programa de Trabajo, así como realizar el adecuado seguimiento de los indicadores y la carga de los mismos en el SRFT.
Estatal	Se debe continuar con la entrega oportuna de los recursos para el eficiente ejercicio de los recursos presupuestales del Ramo 11 " Educación Pública" y del Ramo 33 FAETA, considerar la pertinencia en la firma de los acuerdos respectivos para formalizar la entrega de recursos con énfasis en el ramo 11 por parte de las instancias estatales respectivas.
	El Estado no cuenta con evaluaciones externas.
	El Estado no cuenta con evaluaciones externas.

Datos de Contacto

Responsable del fondo en la entidad (IEEA)
Nombre: Profr. Martín Alcaraz Parra
Teléfono: 3123129900
Correo Electrónico: malcaraz@inea.gob.mx

Responsable de la elaboración de la ficha (INEA)
Nombre: Gerardo Molina Álvarez
Teléfono: 52412700
Correo Electrónico: molinaa@inea.gob.mx

Responsables diseño de la ficha (CONEVAL)
Nombre: Karina Barrios Sánchez
Nombre: Liv Lafontaine Navarro
Nombre: Juan Carlos Bernal Ruiz

Fuentes de Información:

Contexto: Resultados de pobreza en México 2010-2016 a nivel nacional y por entidades federativas, CONEVAL. Pobreza a nivel municipio 2015, CONEVAL. Escolaridad, Encuesta Intercensal 2015, INEGI.
Presupuesto y cobertura: Cuenta Pública 2019, Secretaría de Hacienda y Crédito Público (SHCP). Programa Anual 2019, INEA. Base de datos del Sistema Automatizado de Seguimiento y Acreditación (SASA), INEA.

Notas:

¹ CONEVAL identifica el rezago educativo en la población que no recibió la educación obligatoria vigente en el momento que debía cursarla: primaria para los nacidos hasta 1981, secundaria para los nacidos a partir de 1982, y asistir a la escuela o haber concluido la secundaria para la población de 3 a 15 años. Por su parte, el INEA contabiliza a las personas de 15 años y más que no saben leer ni escribir, y que no han iniciado o concluido la educación primaria o secundaria.
² Servicios personales corresponde al gasto en salarios y prestaciones (capítulo 1000); gastos de operación equivale a materiales y suministros, servicios generales, y transferencias, asignaciones, subsidios y otras ayudas (capítulos 2000, 3000 y 4000), y gasto de inversión representa bienes muebles, inmuebles e intangibles, e inversión pública (capítulos 5000 y 6000).
³ Otras aportaciones se refiere a los montos provenientes de donaciones, alianzas, transferencias municipales, entre otros. ⁴ Las vertientes son programas de estudio del Modelo de Educación para la Vida y el Trabajo (MEVyT) con diferencias pedagógicas y curriculares para adecuar los servicios educativos a las características de la población. Incluye las vertientes Indígena Bilingüe (MIB), Indígena Bilingüe Urbano (MIBU), Hispanohablante, entre otras.