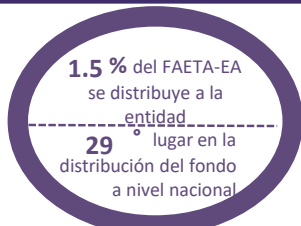


DESCRIPCIÓN DEL FONDO

Por medio del FAETA, componente Educación para Adultos (FAETA-EA), las entidades federativas reciben recursos económicos complementarios para prestar los servicios de educación para adultos, comprende pago para recursos humanos y otros gastos para operar el servicio. El FAETA-EA se distribuye con base en los registros de planteles, instalaciones educativas y plantillas de personal utilizados en el convenio original de descentralización que da origen al fondo; los recursos transferidos en el ejercicio fiscal anterior; y las prioridades para el abatimiento del rezago en materia de alfabetización, educación básica, y formación para el trabajo (Art. 42 y 43, Ley de Coordinación Fiscal, LCF). El servicio educativo se destina a personas de 15 años o más que no sepan leer ni escribir o que no hayan cursado o concluido la educación primaria o secundaria.



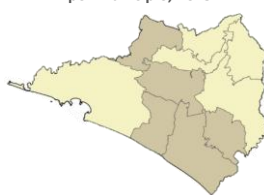
Presupuesto aprobado 2020, SHCP.

CONTEXTO

Evolución del rezago educativo (Porcentaje de población)



Porcentaje de población con rezago educativo por municipio, 2015



Nota: Para la información sobre el rezago educativo se utilizaron los datos de pobreza correspondientes a la serie 2008-2018 presentada por CONEVAL en 2019, obtenidos a partir de la metodología de pobreza multidimensional vigente desde 2010 y que son comparables en el tiempo.

Rango de población	[0-20]	[20-30]	[30-40]	[40-60]	SD
Municipios	5	5	0	0	0

Miles de personas con rezago educativo¹ 2018: **127.04**

Personas con educación incompleta en el estado, 2015					
	Mujeres	Hombres	TOTAL	%	
Población de 15 años o más	269,075	254,234	523,309	100	3,850
Analfabeta	10,923	9,382	20,305	3.9	468*
Primaria incompleta	27,973	29,067	57,040	10.9	646
Secundaria incompleta	48,178	47,345	95,523	18.3	951*
Total educación incompleta	87,074	85,794	172,868	33.0	2,065

* Dado que la población de interés es pequeña, la precisión estadística es menor para este dato.

PRESUPUESTO Y COBERTURA

Presupuesto FAETA-EA 2020 (MDP)	
Cuenta Pública	
Aprobado	39.65
Modificado	38.86
Ejercido	38.86

El presupuesto ejercido registrado en Cuenta Pública federal corresponde al monto que fue transferido a la entidad federativa.

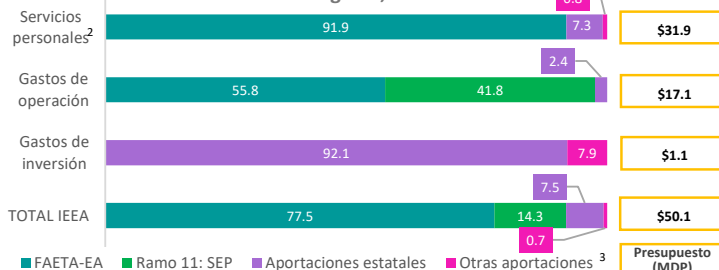
MDP = millones de pesos.

Recursos humanos del IEAA, 2020

Función	Número de personas
Administrativo	112
Técnico docente	30
TOTAL	142

Personal que mantiene una relación laboral con el Instituto Estatal de Educación para Adultos (IEEA) y forma parte de su estructura orgánica.

Presupuesto ejercido FAETA-EA en el estado en concurrencia por tipo de gasto, 2020²



Análisis de presupuesto y cobertura

Se logró la conclusión de nivel de 1,125 personas en alfabetización, primaria y secundaria.

De las metas programadas en cada nivel, el 4% se alfabetizó, 25% concluyó primaria y 71% secundaria.

Así mismo, el Estado cuenta con 30 técnicos docentes.

Durante el 2020 el INEA no prestó servicios de manera presencial derivado de la contingencia sanitaria por el virus SARS-CoV2, sin embargo, a las figuras solidarias se les apoyó con el pago de gratificaciones con un esquema contingente.

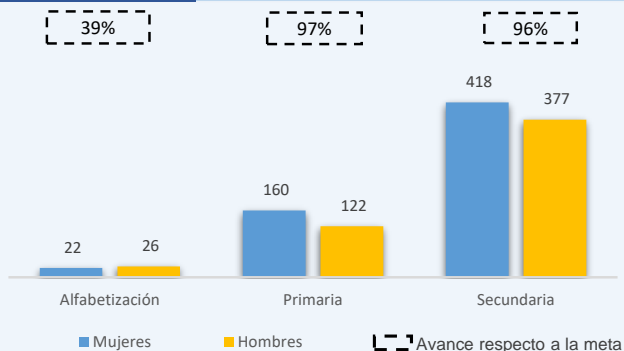
Distribución de técnicos docentes por coordinación de zona



* Las coordinaciones de zona son las unidades administrativas responsables de la educación para adultos en determinado territorio; pueden atender parte de un municipio o cubrir varios, y la ubicación de las oficinas de una coordinación de zona puede ser compartida con otra u otras coordinaciones de zonas distintas

** Los técnicos docentes se encargan de coordinar y dar seguimiento a los servicios educativos.

Cobertura Usuarios que concluyeron nivel en 2020

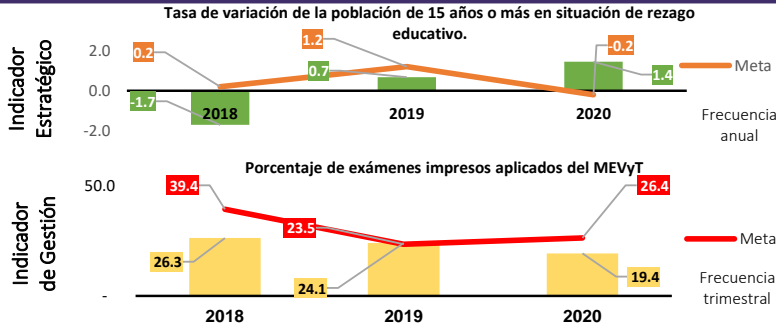


Usuarios que concluyeron nivel por vertiente de estudio⁴

Vertiente de estudio	Hispanohablante	Indígena
Alfabetización	1,125	-
Primaria	30	-
Secundaria	-	-

Número de técnicos docentes

ANÁLISIS DE INDICADORES ESTRATÉGICOS Y DE GESTIÓN*



Durante el 2020 proporcionaron los servicios de inscripción, acreditación y certificación apejándose a las medidas preventivas implementadas por el virus SARS-CoV2 (COVID-19).
Se reportó un avance del 19.4% de exámenes impresos aplicados, de una meta de 26.4%.

*Matriz de Indicadores para Resultados federal. Fuente: INEA.

ANÁLISIS DE FORTALEZAS, OPORTUNIDADES, DEBILIDADES Y AMENAZAS

1. Se brindan servicios educativos gratuitos para la población objetivo en centros de atención ubicados en todos los municipios, a través Círculos de Estudio vinculados a plazas comunitarias.	1. Aprovechamiento de los diplomados presenciales y en línea de otras instituciones. 2. Apoyo de los diversos medios de comunicación existentes en el estado para la difusión de acciones del instituto. 3. Programas federales y estatales que apoyan el trabajo del instituto. 4. Mejora de los sistemas en línea.
1. Desmotivación de educandos por reprobación. 2. En las microrregiones no se cuentan con las suficientes unidades operativas. 3. Alto número de educandos inactivos por falta de seguimiento. 4. Insuficientes espacios para el establecimiento de más plazas comunitarias.	1. Poca disminución del rezago educativo por deserción, reprobación en el sistema escolarizado y la población flotante. 2. Alto índice delictivo en el Estado que afecta la operación de los servicios educativos. 3. Pandemia originada por el SARS-COVID19. 4. Reducción de presupuesto derivado del plan de austeridad implementado por el gobierno federal.

SEGUIMIENTO A RECOMENDACIONES

Realizar estrategias para impulsar la incorporación de educandos; realizar mejora en los sistemas informáticos; continuar implementando estrategias para la prestación de servicios educativos en el Estado, apejándose a las medidas preventivas implementadas por el virus SARS-CoV2 (COVID-19).

CALIDAD Y SUFICIENCIA DE LA INFORMACIÓN

Elemento	Valoración	Observaciones
Indicadores	●	Se logró la conclusión de nivel de 1,125 personas en alfabetización, primaria y secundaria.
Presupuesto	●	Presentan avance de conclusión de nivel educativo de 1,125 personas en alfabetización, primaria y secundaria.
Evaluaciones*	●	Numera S.C realizó la "Evaluación específica de resultados del fondo de aportaciones para la educación tecnológica y de adultos para los ejercicios fiscales 2019-2021" Sin embargo, dicha Evaluación se encuentra en primera etapa.
Seguimiento a recomendaciones*	●	Aún no se cuenta con observaciones, ya que la evaluación se encuentra en la primera etapa

*Elaborados con base en información de los portales estatales

RECOMENDACIONES

Orden de gobierno	Recomendación
Estatal	Se debe continuar con la entrega oportuna de los recursos para el eficiente ejercicio de los recursos presupuestales del Ramo 11 " Educación Publica" y del Ramo 33 FAETA.
Estatal	Seguimr programando las metas de los indicadores de desempeño de la Matriz de Indicadores para Resultados del Ramo 33, de acuerdo a lo establecido en el Programa de Trabajo. Así como, realizar un adecuado seguimiento y carga de los mismos en el SRFT.
Federal	Realizar estrategias para impulsar la incorporación de educandos; realizar mejora en los sistemas informáticos; continuar implementando estrategias para la prestación de servicios educativos en el Estado, apejándose a las medidas preventivas implementadas por el virus SARS-CoV2 (COVID-19).
Estatal	Contar con una metodología para llevar a cabo el seguimiento de áreas de oportunidad señaladas por las instancias de fiscalización, para evitar su concurrencia.

Datos de Contacto

Responsable del fondo en la entidad (IEEA)
Nombre: Martin Alcaraz Parra
Teléfono: (01312) 312 9900
Correo Electrónico: malcaraz@inea.gov.mx

Responsable de la elaboración de la ficha (INEA)
Nombre: Gerardo Molina Álvarez
Teléfono: 52412700
Correo Electrónico: molinaa@inea.gov.mx

Responsables diseño de la ficha (CONEVAL)

Nombre: Karina Barrios Sánchez
Nombre: Alice Zahí Martínez Treviño
Nombre: Juan Carlos Bernal Ruiz

Fuentes de Información:

Contexto: Resultados de pobreza en México 2010-2018 a nivel nacional y por entidades federativas, CONEVAL. Pobreza a nivel municipio 2015, CONEVAL. Escolaridad, Encuesta Intercensal 2015, INEGI.
Presupuesto y cobertura: Cuenta Pública 2020, Secretaría de Hacienda y Crédito Público (SHCP). Programa Anual 2020, INEA. Base de datos del Sistema Automatizado de Seguimiento y Acreditación (SASA), INEA.

Notas:

¹ CONEVAL identifica el rezago educativo en la población que no recibió la educación obligatoria vigente en el momento que debía cursarla: primaria para los nacidos hasta 1981, secundaria para los nacidos a partir de 1982, y asistir a la escuela o haber concluido la secundaria para la población de 3 a 15 años. Por su parte, el INEA contabiliza a las personas de 15 años y más que no saben leer ni escribir, y que no han iniciado o concluido la educación primaria o secundaria.
² Servicios personales corresponde al gasto en salarios y prestaciones (capítulo 1000); gastos de operación equivale a materiales y suministros, servicios generales, y transferencias, asignaciones, subsidios y otras ayudas (capítulos 2000, 3000 y 4000), y gasto de inversión representa bienes muebles, inmuebles e intangibles, e inversión pública (capítulos 5000 y 6000).³ Otras aportaciones se refiere a los montos provenientes de donaciones, alianzas, transferencias municipales, entre otros. ⁴ Las vertientes son programas de estudio del Modelo de Educación para la Vida y el Trabajo (MEVYT) con diferencias pedagógicas y curriculares para adecuar los servicios educativos a las características de la población. Incluye las vertientes Indígena Bilingüe (MIB), Indígena Bilingüe Urbano (MIBU), Hispanohablante, entre otras.