

## Ficha de Información Básica (FIB)

Información de referencia

Ramo: 11 Educación Pública  
Modalidad y clave presupuestaria: 11-M001 UR: Ver Anexo  
Nombre del Programa presupuestario (Pp): Actividades de apoyo administrativo  
Año de inicio del Pp: 2008

### Antecedentes del Pp

- Como resultado de la incorporación del elemento Pp como parte de la clave presupuestaria, en 2008 se da de alta en el presupuesto de la SEP el Pp M001, con la finalidad de etiquetar de forma homogénea las asignaciones de recursos dirigidas a actividades de apoyo administrativo desarrolladas por las oficinas mayores o áreas homólogas.
- Desde 2008 se encuentra vinculado a la actividad institucional 002 "Servicios de apoyo administrativo".

### Descripción de las principales actividades que realiza el Pp

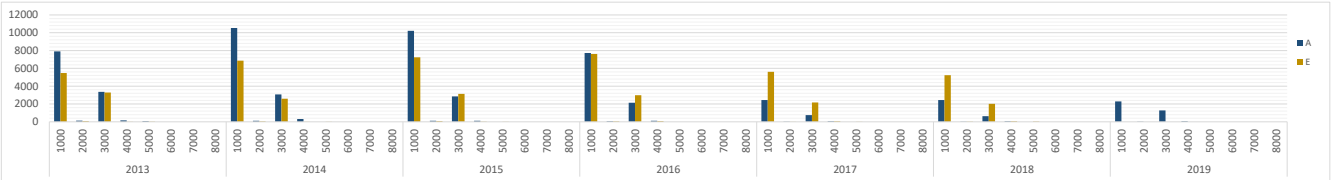
Actividades desarrolladas por las unidades de administración y finanzas o áreas homólogas para la administración de los recursos humanos, materiales, financieros y de tecnologías de información que coadyuvan al cumplimiento de los objetivos y metas de los programas sustantivos del Sector Educación

### Objetivo

Apoyar al proceso presupuestario y para mejorar la eficiencia institucional

Presupuesto

### Gráfica con la evolución de presupuesto por capítulo de gasto



Cifras en millones de pesos (MDP) de 2019													Porcentaje respecto del total															
2013		2014		2015		2016		2017		2018		2019		2013		2014		2015		2016		2017		2018		2019		
A	E	A	E	A	E	A	E	A	E	A	E	A	E	A	E	A	E	A	E	A	E	A	E	A	E	A	E	
1000	7907.7	5482.5	6860.0	10219.5	7247.7	7721.5	7619.3	2449.3	5614.4	2447.4	5229.5	2294.4	67.9	61.6	75.0	72.0	76.8	69.0	77.0	70.9	74.3	71.3	76.9	70.7	72.1			
3000	133.3	84.6	115.1	115.7	84.5	66.8	57.4	27.6	18.7	33.4	32.7	27.6	1.1	1.0	0.8	0.6	0.9	0.6	0.7	0.5	0.8	0.2	1.0	0.4	0.9			
3000	3369.9	3294.5	3070.4	2599.9	2844.3	3137.7	2135.3	2983.8	744.6	2166.4	624.0	2016.3	28.9	37.0	21.9	27.3	21.4	29.9	21.3	27.7	22.6	27.5	19.6	27.3	40.1			
4000	159.0	7.1	317.0	13.0	123.6	32.5	110.3	93.4	76.9	72.4	79.0	78.6	1.4	0.1	2.3	0.1	0.9	0.3	1.1	0.9	2.3	0.9	2.5	1.1	2.1			
5000	82.7	27.4		0.2		1.1							0.7	0.3		0.0		0.0				0.0						
6000																												
7000																												
8000																												
PEF	11652.7	8896.2	9526.9	13303.1	10753.9	3298.4	7872.0	3183.8	7392.6	3665.3																		

### Consideraciones sobre el presupuesto

- El presupuesto en promedio se ha ejercido principalmente en los capítulos de gasto 1000 (69.3%) y 3000 (29.5%).
- El presupuesto de 2013 a 2016 incluyó el correspondiente a los órganos administrativos descentralizados y entidades que en 2017 se reasignaron a la Secretaría de Cultura, motivo por el cual a partir de dicho ejercicio fiscal se redujo el presupuesto aprobado y ejercido.
- Debido a la reducción en el presupuesto autorizado de 2017 y al gasto irreductible para la operación de la dependencia, en dicho ejercicio fiscal fue necesario reorientar recursos de otros Pp, así como recibir apoyos extraordinarios de la SHCP, situación que persistió en 2018.

Indicador y propuesta de indicadores adicionales

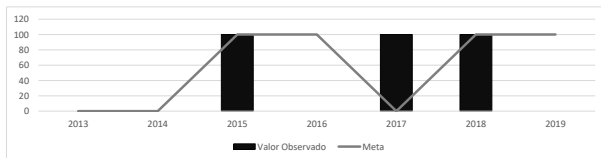
### Información del indicador incluido en su FID

Nombre del indicador:	Porcentaje de ejecución del gasto de la Secretaría de Educación Pública en el Sector Central		
Descripción:	Mide el logro de ejecución del gasto de la Secretaría de Educación Pública en el Sector Central		
Método de cálculo:	$(\text{Presupuesto Ejercido de las Unidades Responsables del Sector Central de la SEP del año } t / \text{Presupuesto Modificado Autorizado de las Unidades Responsables del Sector Central de la SEP del año } t) * 100$		
Unidad de Medida:	Porcentaje	Tipo - Dimensión:	Gestión - Eficiencia
Frecuencia de Medición:	Anual	Línea Base:	100
Sentido del indicador:	Ascendente	Año de Línea Base:	2014

### Propuesta de indicadores adicionales

No se proponen indicadores adicionales

### Gráfica con la evolución de valores y metas del indicador incluido en su FID



	2013	2014	2015	2016	2017	2018	2019
Valor Observado			100	-	99.9	99.9	
Meta			100	100	-	100	100

### Consideraciones sobre el indicador y sus avances

- En 2014 la SHCP autorizó la exención de registro de Matriz de Indicadores para Resultados (MIR) y se registró una Ficha de Indicador de Desempeño (FID), por lo que a partir de 2015 se comenzó a reportar información anual respecto del avance de la meta comprometida del indicador de desempeño asociado a la FID solo de las unidades responsables del sector central.
- En 2016 se omitió reportar en el informe de Cuenta Pública el avance del indicador de la FID y en 2017 se omitió registrar en el Módulo PBR del Portal Aplicativo de la Secretaría de Hacienda (PASH) la meta del indicador de desempeño asociado a la FID. Por lo que a partir de 2018 se implementaron controles que permiten reportar la información de la FID en tiempo y forma.
- El avance de cumplimiento promedio de la meta reportada en 2015, 2017 y 2018 del 99.9% indica que en esos ejercicios fiscales se lograron cubrir las necesidades administrativas para la adecuada operación de la dependencia.

Procesos → Entregables → Receptores

**Principales procesos que se ejecutan para la generación de los productos, servicios, documentos o entregables del Pp**

- Recursos Humanos: Administración y desarrollo de capital humano.
- Recursos Materiales: Procesos presupuestarios, financieros, de seguimiento del gasto y rendición de cuentas.
- Recursos Financieros: Adquisiciones, arrendamientos, prestación de servicios relacionados con bienes muebles y contratación de obras públicas y servicios.
- Recursos de Tecnologías de la Información (TIC's): Soluciones y servicios en materia de TIC's.

---

**Descripción de los principales productos, servicios, documentos o entregables que genera el Pp**

- Recursos Humanos: Reclutamiento y selección, pago de nómina, movimientos de personal, capacitación, certificación de capacidades, evaluación del desempeño y servicio profesional de carrera.
- Recursos Materiales: Programa anual de recursos materiales y servicios generales, pago de servicios de inmuebles, aseguramiento, administración de parque vehicular, administración de activos, almacenes e inventarios, mantenimiento, conservación de inmuebles, asignación de espacios físicos, arrendamiento de inmuebles y mantenimiento de mobiliario y equipo.
- Recursos Financieros: Anteproyecto de Presupuesto de Egresos de la Federación, programas y proyectos de inversión, fondo rotatorio, viáticos y pasajes, cuentas por liquidar, adecuaciones presupuestarias, plurianualidades, libros principales de contabilidad y auxiliares.
- Recursos de TIC's: Seguridad de información, contratación de bienes y servicios informáticos y de comunicaciones, desarrollo y mantenimiento de sistemas.

---

**Descripción de los receptores de los productos, servicios, documentos o entregables que genera el Pp**

Personal de las unidades responsables del sector central, órganos administrativos desconcentrados, entidades sectorizadas y Secretaría de Hacienda y Crédito Público.

Resultados de auditorías

**Principales resultados de auditorías, informes o evaluaciones previas**

No se reporta información

Complementariedades

**Programas presupuestarios con los que se complementa**

Ramo del Pp	Clave del Pp	Nombre del Pp	Justificación de la complementariedad y acciones de coordinación
11	U006	Subsidios para organismos descentralizados estatales	Contribuye con la operación del programa para ampliar las oportunidades educativas, reducir desigualdades entre grupos sociales e impulsar la equidad.
11	U084	Beca Universal para Estudiantes de Educación Media Superior Benito Juárez	Contribuye con la operación del programa para garantizar el derecho a la educación de jóvenes de escasos recursos económicos para que se inscriban, permanezcan y concluyan sus estudios en las escuelas públicas del país.
11	U280	Jóvenes Escribiendo el Futuro	Contribuye con la operación del programa para que estudiantes con necesidades económicas continúen con sus estudios de nivel superior.
11	S072	PROSPERA Programa de Inclusión Social	Contribuye con la operación del programa para el desarrollo humano en materia educativa de la población en pobreza extrema.
11	S243	Programa Nacional de Becas	Contribuye con la operación del programa para favorecer el acceso, permanencia, egreso y/o la superación académica e investigación de los estudiantes, egresados y/o docentes que participan en el Sistema Educativo Nacional mediante una beca.

Conclusiones

**Conclusiones**

El presupuesto autorizado al Pp en las unidades responsables del sector central se ha ejercido de forma eficiente, lo que ha permitido contribuir al adecuado cumplimiento de los objetivos y metas de los programas sustantivos del Sector Educación.

Datos de contacto

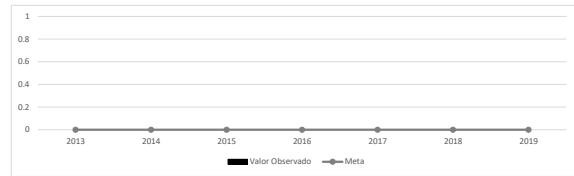
	Nombre	Teléfono	Extensión	Correo electrónico	Cargo
Unidad Responsable del Pp	Efrén Soto Cutiérrez	36011000	59278	efren.soto@nube.sep.gob.mx	Director de Seguimiento de Gasto Público e Información Presupuestal
Área de Evaluación del Pp					
Instancia de Coordinación	Silvia Ariadna Díaz Castillo Laura Ariadna Velázquez Rodríguez Yetli Amin Pamela Lobato Ceja	36884624	82719 82720 82752	silvia_diaz@hacienda.gob.mx laura_velazquez@hacienda.gob.mx yeti_lobato@hacienda.gob.mx	Encargada de la DGA de Evaluación Subdirectora de área Jefa de Departamento

## Anexo para Indicadores FID registrados

### Información del indicador incluido en su FID

Nombre del indicador:	
Descripción:	
Método de cálculo:	
Unidad de Medida:	Tipo - Dimensión:
Frecuencia de Medición:	Línea Base:
Sentido del indicador:	Año de Línea Base:

### Gráfica con la evolución de valores y metas del indicador incluido en su FID



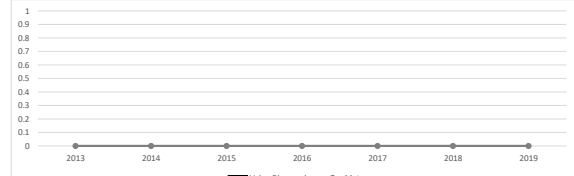
	2013	2014	2015	2016	2017	2018	2019
Valor Observado							
Meta							

### Consideraciones sobre el indicador y sus avances

### Información del indicador incluido en su FID

Nombre del indicador:	
Descripción:	
Método de cálculo:	
Unidad de Medida:	Tipo - Dimensión:
Frecuencia de Medición:	Línea Base:
Sentido del indicador:	Año de Línea Base:

### Gráfica con la evolución de valores y metas del indicador incluido en su FID



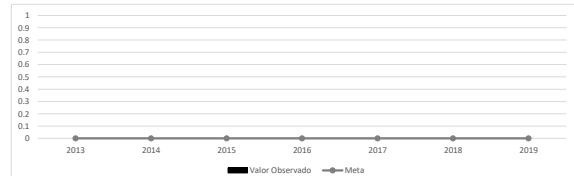
	2013	2014	2015	2016	2017	2018	2019
Valor Observado							
Meta							

### Consideraciones sobre el indicador y sus avances

### Información del indicador incluido en su FID

Nombre del indicador:	
Descripción:	
Método de cálculo:	
Unidad de Medida:	Tipo - Dimensión:
Frecuencia de Medición:	Línea Base:
Sentido del indicador:	Año de Línea Base:

### Gráfica con la evolución de valores y metas del indicador incluido en su FID



	2013	2014	2015	2016	2017	2018	2019
Valor Observado							
Meta							

### Consideraciones sobre el indicador y sus avances

**para Programas Presupuestarios con más de cuatro UR**

**UR:**

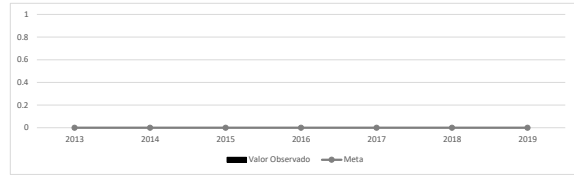
MAR Fondo de Cultura Económica  
700 Oficialía Mayor  
710 Dirección General de Presupuesto y Recursos Financieros  
711 Dirección General de Recursos Humanos y Organización  
712 Dirección General de Recursos Materiales y Servicios  
713 Dirección General de Tecnologías de la Información y Comunicaciones  
715 Dirección General del Sistema de Administración de la Nómina Educativa Federalizada  
A00 Universidad Pedagógica Nacional  
B00 Instituto Politécnico Nacional  
B01 XE-IPN Canal 11  
G00 Comisión de Apelación y Arbitraje del Deporte  
K00 Universidad Abierta y a Distancia de México  
L3P Centro de Enseñanza Técnica Industrial  
L4J Centro de Investigación y de Estudios Avanzados del Instituto Politécnico Nacional  
L5N Colegio de Bachilleres  
L5X Colegio Nacional de Educación Profesional Técnica  
L6H Comisión de Operación y Fomento de Actividades Académicas del Instituto Politécnico Nacional  
L6I Comisión Nacional de Cultura Física y Deporte  
L6J Comisión Nacional de Libros de Texto Gratuitos  
L6W Consejo Nacional de Fomento Educativo  
LBK El Colegio de México, A.C.  
MDA Instituto Nacional para la Educación de los Adultos  
MDE Instituto Nacional de la Infraestructura Física Educativa  
MDL Instituto Mexicano de la Radio  
MGH Universidad Autónoma Agraria Antonio Narro  
N00 Coordinación General @prende.mx

## Anexo para propuestas de Indicadores

### Información del indicador propuesto

Nombre del indicador:	
Descripción:	
Método de cálculo:	
Unidad de Medida:	Tipo - Dimensión:
Frecuencia de Medición:	Línea Base:
Sentido del indicador:	Año de Línea Base:

### Gráfica con la evolución de valores y metas del indicador propuesto



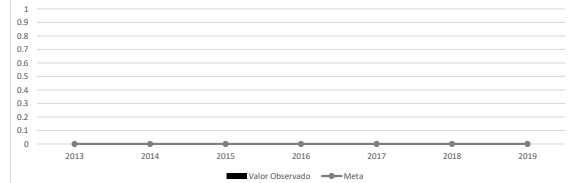
	2013	2014	2015	2016	2017	2018	2019
Valor Observado							
Meta							

### Consideraciones sobre el indicador y sus avances

### Información del indicador propuesto

Nombre del indicador:	
Descripción:	
Método de cálculo:	
Unidad de Medida:	Tipo - Dimensión:
Frecuencia de Medición:	Línea Base:
Sentido del indicador:	Año de Línea Base:

### Gráfica con la evolución de valores y metas del indicador propuesto



	2013	2014	2015	2016	2017	2018	2019
Valor Observado							
Meta							

### Consideraciones sobre el indicador y sus avances

### Información del indicador propuesto

Nombre del indicador:	
Descripción:	
Método de cálculo:	
Unidad de Medida:	Tipo - Dimensión:
Frecuencia de Medición:	Línea Base:
Sentido del indicador:	Año de Línea Base:

### Gráfica con la evolución de valores y metas del indicador propuesto



	2013	2014	2015	2016	2017	2018	2019
Valor Observado							
Meta							

### Consideraciones sobre el indicador y sus avances