

Descripción del Programa

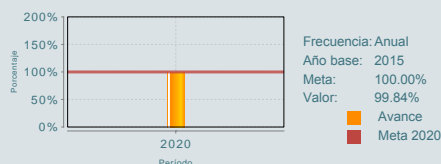
El programa tiene principal objetivo la edición, producción y distribución de libros de texto gratuito, de acuerdo con los planes y programas de estudio vigentes, de manera oportuna y suficiente para contribuir a mejorar las condiciones de aprendizaje de los estudiantes de educación básica. Los libros y materiales educativos que se entregan por única ocasión en el año, son dos: 1) los materiales educativos en diferentes formatos editados por la Dirección General de Materiales Educativos, y 2) los libros de texto gratuito y materiales educativos son producidos y distribuidos por la Comisión Nacional de Libros de Texto Gratuitos (CONALITEG). Los libros son distribuidos a cada una de las Entidades Federativas, previo al inicio del ciclo escolar a través de los Responsables Únicos de Distribución (RUD).

Resultados

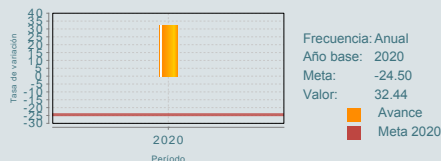
¿Cuáles son los resultados del programa y cómo los mide?

El programa no cuenta con evaluaciones de impacto, entre otras razones por las de índole financiero. Sin embargo, el programa cuenta con Fichas de Monitoreo y Evaluación, realizadas desde 2013, en las cuales se muestra el cumplimiento de las metas establecidas en la Matriz de Indicadores para Resultados. No obstante, se reportan dos indicadores de nivel Propósito, de los cuales en el caso del primero "Porcentaje de libros de texto gratuito y materiales educativos entregados en tiempo", se reporta un avance de 99.8% respecto a la meta. Lo anterior, representa que se cumplió en tiempo con la entrega de libros de texto y materiales educativos en tiempo y forma. Por otro lado, en lo que se refiere al otro indicador de Propósito, "tasa de variación de la oferta de libros y materiales educativos, respecto al año anterior", de acuerdo al reporte anual, se muestra un avance de 32.44 respecto a la meta, lo cual representa un 175.4% de cumplimiento. (ICP20, MIR20)

Porcentaje de libros de texto gratuito y materiales educativos entregados en tiempo



Tasa de variación de la oferta de libros y materiales educativos con respecto al año anterior



01

Cobertura

Definición de Población Objetivo:

Estudiantes inscritos en el Sistema Educativo Nacional (preescolar, primaria, secundaria, telesecundaria)

Cobertura

Entidades atendidas	ND
Municipios atendidos	ND
Localidades	ND
Hombres atendidos	ND
Mujeres atendidas	ND

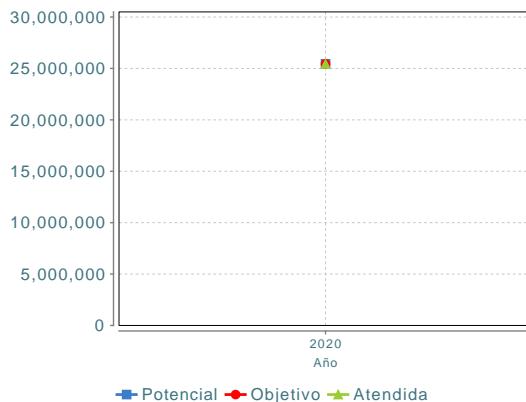
Cuantificación de Poblaciones

Unidad de Medida	Estudiantes
PA	

Valor 2020

Población Potencial (PP)	25,438,678
Población Objetivo (PO)	25,438,678
Población Atendida (PA)	25,438,678
Población Atendida/ Población Objetivo	100.00 %

Evolución de la Cobertura



Análisis de la Cobertura

La cobertura del programa se reporta al 100%, debido a que la producción y distribución de los materiales educativos y libros de texto gratuito, se realiza para el total de la población objetivo, esto es, los estudiantes inscritos en preescolar, primaria y secundaria. Lo anterior, se puede observar durante el periodo de 2008 al 2020, lo que representa el nivel de compromiso de las Unidades Responsables de operar el programa y el nivel de eficiencia de los procesos de operación del programa.

02

Análisis del Sector

Análisis del Sector

El programa está alineado al Objetivo 1 del Programa Sectorial de Educación, "Garantizar el derecho a la población en México a una educación equitativa, inclusiva, intercultural e integral, que tenga como eje principal el interés superior de las niñas, niños, adolescentes y jóvenes" y contribuye a través de la estrategia "Garantizar condiciones de equidad, con énfasis particular en los grupos y poblaciones históricamente discriminados" mediante la edición, producción y distribución de libros y materiales educativos a toda la población estudiantil de educación básica en México.

Indicador Sectorial

EL PROGRAMA O ACCIÓN NO TIENE VÍNCULO CON ALGÚN INDICADOR

Presupuesto Ejercido *

Año	Presupuesto del Programa (MDP) (1)	Presupuesto del Ramo (MDP) (2)	% = (1)/(2)
2015	2,471.34	294,095.32	0.84 %
2016	2,962.13	283,168.66	1.05 %
2017	2,703.24	249,976.67	1.08 %
2018	1,964.02	248,672.14	0.79 %
2019	2,600.25	252,755.08	1.03 %
2020	2,311.32	252,686.42	0.91 %

Año de inicio del programa: 2014

* Valores a precios constantes promedio de 2012, actualizados con el Índice Nacional de Precios al Consumidor (INPC) MDP: Millones de Pesos. Fuente: Secretaría de Hacienda y Crédito Público (SHCP)

Fortalezas y/o Oportunidades

1.F. Una fortaleza del programa es el nivel de cumplimiento de los indicadores de Propósito del programa indica un alto grado de eficiencia en los procesos operativos de ambas unidades administrativas que operan el programa. 2.F. Este es uno de los pocos programas presupuestarios que anualmente reportan un cumplimiento del 100% de sus metas, a nivel Fin y Propósito.

Debilidades y/o Amenazas

1.D. Una debilidad del programa es que no ha actualizado el Diagnóstico del programa, lo cual es un requerimiento por parte de la SHCP.

01

Recomendaciones

No Disponible

02

Acciones que el programa realiza para mejorar derivado de las evaluaciones

Avances en las acciones de mejora comprometidas en años anteriores

El programa no comprometió Aspectos de Mejora en años anteriores al 2021 o éstos ya se encuentran concluidos.

Aspectos comprometidos en 2021

1. Actualizar el documento Diagnóstico del Programa Presupuestario.

03

Participación de la Coordinación General de Programas para el Desarrollo en el programa

La Coordinación General de Programas para el Desarrollo no participa en el programa

Acciones o afectaciones derivadas de la emergencia sanitaria provocada por el virus SARS-Cov-2 (COVID-19)

1. Los libros de texto gratuitos fueron la base e instrumento para la construcción y desarrollo de la estrategia Aprende en Casa, misma que la SEP puso a disposición de los alumnos durante el periodo de suspensión de clases presenciales como consecuencia de la pandemia provocada por el COVID-19. Esto fue posible gracias al programa de digitalización de los libros de texto y la creación de una aplicación móvil con materiales educativos de la SEP, lo que permitió alcanzar hasta 540 mil visitas en un día, de madres y padres de familia, maestras, maestros, así como de alumnos.

Datos de Contacto



Datos de Unidad Administrativa
(Responsable del programa o acción)
Nombre: Victoria Guillén Álvarez
Teléfono: 5553210300
Email: victoria_guillen@conaliteg.gob.mx



Datos de Unidad de Evaluación
(Responsable de la elaboración de la Ficha)
Nombre: Rosalía Barojas León
Teléfono: 553600251162011
Email: barojas@nube.sep.gob.mx



Datos de Contacto CONEVAL
(Coordinación de las Fichas de Monitoreo y Evaluación)
Karina Barrios Sánchez kbarrios@coneval.org.mx 5554817285
Zahí Martínez Treviño azmartinez@coneval.org.mx 5554817239
Rosa Bejarano Arias rmbejarano@coneval.org.mx 5554817383