

Descripción del Programa

En 2020, el programa tenía como principal objetivo el impulsar los procesos de estandarización y certificación de competencias laborales, con el propósito de fortalecer la pertinencia de la capacitación para el trabajo, la educación media superior y la educación superior para responder a los requerimientos del país. Los estándares y certificados se emiten con el objetivo de evaluar y certificar a las personas que lo solicitan, ambos procesos son referentes para los sistemas de formación y capacitación por competencias para y en el trabajo. En función de la asignación de recursos fiscales, la operación del programa se considera anual, ya que se realiza a través del Presupuesto de Egresos de la Federación. El programa es operado por el Fideicomiso de los Sistemas Normalizado de Competencia Laboral y de Certificación de Competencia Laboral, mejor conocido como CONOCER.

Resultados

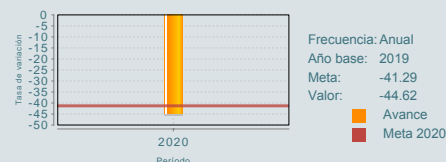
¿Cuáles son los resultados del programa y cómo los mide?

El programa no ha tenido evaluaciones de impacto, entre otras razones por las de índole presupuestal. Sin embargo, desde 2013 ha tenido Fichas de Monitoreo y Evaluación. El programa muestra sus resultados a través de los indicadores registrados en la Matriz de indicadores para Resultados. Por un lado, en el indicador de nivel Fin denominado "Tasa de variación de los certificados de competencia laboral emitidos" con una meta de -41-29%, se reporta un avance de -44.92%, que representa un 94.3% de cumplimiento, respecto de la meta anual programada.

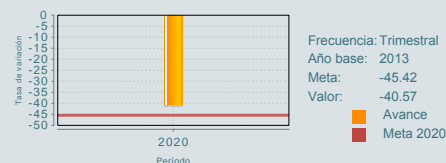
Este nivel de cumplimiento de la meta, representa un total de 141,463 certificados, de los programados que fueron 255,472 anuales, a causa de la pandemia por el covid19, así también, por la reducción del 75% en capítulos 2000 y 3000 del presupuesto, que tuvieron repercusiones directas para el CONOCER.

Por lo que se refiere al indicador de nivel Propósito, denominado "Tasa de variación de personas certificadas con respecto al año anterior", se registra un avance de -40.57%, el cual significa un 108.9% de nivel de cumplimiento, respecto a la meta anual programada. Lo cual se debe, entre otras razones a la reducción del 75% del presupuesto en los capítulos 2000 y 3000 del CONOCER. (FT20, ICP20, MIR20)

F01.1 Tasa de variación de los certificados de competencia laboral emitidos



P01.1 Tasa de variación de personas certificadas con respecto al año anterior



01

Cobertura

Definición de Población Objetivo:

Población susceptible para certificar sus competencias laborales.

Cobertura

Entidades atendidas	32
Municipios atendidos	ND
Localidades	ND
Hombres atendidos	ND
Mujeres atendidas	ND

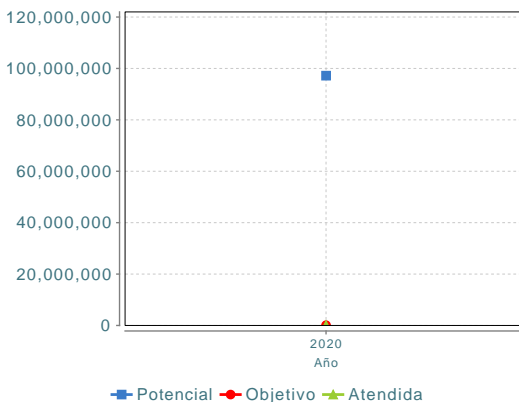
Cuantificación de Poblaciones

Unidad de Medida	Persona física
PA	

Valor 2020

Población Potencial (PP)	97,196,537
Población Objetivo (PO)	100,000
Población Atendida (PA)	108,874
Población Atendida/ Población Objetivo	108.87 %

Evolución de la Cobertura



Análisis de la Cobertura

La unidad responsable de operar el programa no reportó información en el formato de evolución de cobertura, razón por la que no es posible realizar un análisis en este apartado.

02

Análisis del Sector

03

Análisis del Sector

El programa está alineado al Objetivo 1 del Programa Sectorial de Educación 2019-2024 "Garantizar el derecho de la población en México a una educación equitativa, inclusiva, intercultural e integral, que tenga como eje principal el interés superior de las niñas, niños, adolescentes y jóvenes", y contribuye al logro de dicho objetivo mediante la emisión de certificados de competencias laborales a todas aquellas personas que demuestren tener los conocimientos para ello.

Indicador Sectorial

EL PROGRAMA O ACCIÓN NO TIENE VÍNCULO CON ALGÚN INDICADOR

Presupuesto Ejercido *

Año	Presupuesto del Programa (MDP) (1)	Presupuesto del Ramo (MDP) (2)	% = (1)/(2)
2015	83.20	294,095.32	0.03 %
2016	76.35	283,168.66	0.03 %
2017	78.29	249,976.67	0.03 %
2018	58.49	248,672.14	0.02 %
2019	45.25	252,755.08	0.02 %
2020	36.87	252,686.42	0.01 %

Año de inicio del programa: 2007

* Valores a precios constantes promedio de 2012, actualizados con el Índice Nacional de Precios al Consumidor (INPC) MDP: Millones de Pesos. Fuente: Secretaría de Hacienda y Crédito Público (SHCP)

Fortalezas y/o Oportunidades

1.El programa registra un alto nivel de cumplimiento en los indicadores de Fin y de Propósito registrados en la MIR.

Debilidades y/o Amenazas

1.Es complejo mostrar los resultados del programa, así como la evolución de la cobertura, si la unidad administrativa que opera el programa no reporta dicha información.

01

Recomendaciones

1.Se sugiere que la unidad responsable del programa realice el requisitado de la evolución del programa y lo envíe a la Unidad de Evaluación de SEP en tiempo y forma, con el propósito de que pueda ser tomado en cuenta en la elaboración de la Ficha de Monitoreo y Evaluación del programa.

02

Acciones que el programa realiza para mejorar derivado de las evaluaciones

Avances en las acciones de mejora comprometidas en años anteriores

El programa no comprometió Aspectos de Mejora en años anteriores al 2021 o éstos ya se encuentran concluidos.

Aspectos comprometidos en 2021

1.Comunicar a las dependencias y entidades correspondientes mediante oficio, el nombre, cargo, teléfono y correo de electrónico de los servidores públicos responsables de atender los requerimientos de información.

03

Participación de la Coordinación General de Programas para el Desarrollo en el programa

La Coordinación General de Programas para el Desarrollo no participa en el programa

Acciones o afectaciones derivadas de la emergencia sanitaria provocada por el virus SARS-Cov-2 (COVID-19)

1.Se seguirá fomentando en la medida que los estándares de competencia lo permitan, la evaluación a distancia para la operación y atención en el servicio a usuarios en lo que respecta a la emisión de certificados, como una respuesta que ha encontrado la Red de Prestadores de Servicio para seguir operando sin dejar de atender lo establecido por la autoridad sanitaria y se coordinará con los prestadores de servicio la aplicación de descuentos autorizados.

Datos de Contacto



Datos de Unidad Administrativa
(Responsable del programa o acción)
Nombre: Rodrigo Alejandro Rojas Navarrete
Teléfono: 5522820200
Email: rodrigo.rojas@conocer.gob.mx



Datos de Unidad de Evaluación
(Responsable de la elaboración de la Ficha)
Nombre: Rosalía Barojas León
Teléfono: 553600251162011
Email: barojas@nube.sep.gob.mx



Datos de Contacto CONEVAL
(Coordinación de las Fichas de Monitoreo y Evaluación)
Karina Barrios Sánchez kbarrios@coneval.org.mx 5554817285
Zahí Martínez Treviño azmartinez@coneval.org.mx 5554817239
Rosa Bejarano Arias rmbejarano@coneval.org.mx 5554817383