

Descripción del Programa

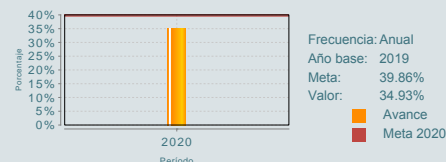
El principal objetivo del programa es lograr que los/as alumnos/as inscritos en una Institución Pública de Educación Superior (IPES) considerada con cobertura total, cualquier otra Institución Pública de Educación Superior (IPES), en las que los/as alumnos/as cumplan con los requisitos establecidos o en otras Instituciones de Educación Superior (IES), que cuenten con convenio vigente de colaboración firmado con la Coordinación Nacional y otorguen una beca académica del 100% al/a la alumno/a solicitante y éste/a cumpla con los requisitos establecidos, permanezcan y concluyan este tipo educativo, mediante una beca. El programa es operado por la Coordinación Nacional de Becas para el Bienestar Benito Juárez.

Resultados

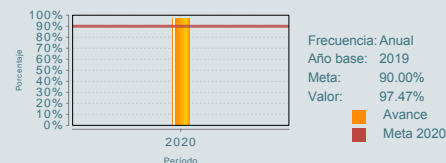
## ¿Cuáles son los resultados del programa y cómo los mide?

El programa no cuenta con evaluaciones de impacto, entre otras razones porque inició operaciones en 2019. Sin embargo, reporta sus resultados a través de los indicadores registrados en la MIR. En el indicador de Fin "Tasa bruta de cobertura de educación superior" el programa registra un avance de 34.93, lo cual representa un 86.7% de cumplimiento, respecto de la meta anual programada de 39.86. Lo anterior se debe a que la matrícula total de educación superior de modalidad escolarizada aumentó de 3.7 a 3.8 millones de alumnos. El crecimiento registrado se relaciona principalmente, por la ampliación de los servicios de educación superior, a través de las Universidades para el Bienestar Benito Juárez García, los programas de becas que apoyan a los estudiantes para que permanezcan en el sistema educativo. Por lo que se refiere al indicador de Propósito "Porcentaje de permanencia escolar de estudiantes de nivel licenciatura becados por el programa", se registra un avance de 97.47, lo que representa un 108% de nivel de cumplimiento respecto a la meta anual programada de 90.0. Lo anterior es consecuencia de que los becarios decidieron permanecer en la escuela al tener los medios necesarios que les proporcionó la beca. (FT20, ICP20, MIR20)

F01.1 Tasa bruta de cobertura de educación superior. Total.



P01.1 Porcentaje de permanencia escolar de estudiantes de nivel licenciatura becados por el programa.



01

Cobertura

### Definición de Población Objetivo:

Alumnos/as inscritos en las instituciones Públicas de Educación Superior (IPES) consideradas con cobertura total, cualquier otra IES, en cuyo caso deberá tener hasta 29 años cumplidos al 31 de diciembre de 2019 y que otorgue una beca académica del 100% al alumno/a solicitante y éste/a cumpla con los requisitos establecidos en las Reglas de Operación del programa.

#### Cobertura

Entidades atendidas ND

Municipios atendidos ND

Localidades ND

Hombres atendidos ND

Mujeres atendidas ND

#### Cuantificación de Poblaciones

Unidad de Medida PA Becarios

#### Valor 2020

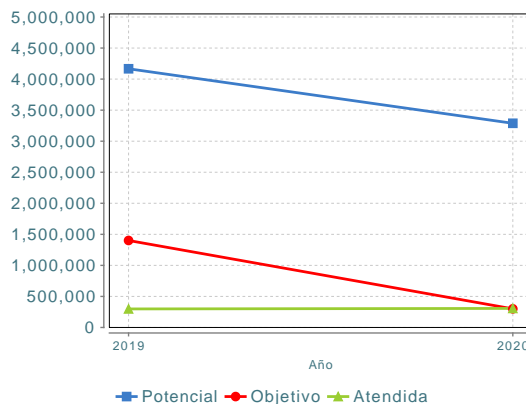
Población Potencial (PP) 3,288,345

Población Objetivo (PO) 300,000

Población Atendida (PA) 306,650

Población Atendida/  
Población Objetivo 102.22 %

### Evolución de la Cobertura



### Análisis de la Cobertura

Es importante mencionar que el programa es de reciente creación, surge en 2019 por lo que sólo se muestra la cobertura de 2019 y 2020. Es de señalar el incremento que presentó el programa del primero al segundo año de operación, al pasar del 21% de cobertura en el primer año al 102% en 2020. Lo anterior, obedece a los ajustes realizados por el programa en la cuantificación de la población objetivo.

02

Análisis del Sector

### Análisis del Sector

El programa está alineado al Objetivo 1 del Programa Sectorial de Educación 2019-2024 "Garantizar el derecho de la población en México a una educación equitativa, inclusiva, intercultural e integral, que tenga como eje principal el interés superior de las niñas, niños, adolescentes y jóvenes" y el programa contribuye al logro de dicho objetivo mediante el otorgamiento de becas a los jóvenes inscritos en las instituciones públicas de educación superior a fin de promover la conclusión de los estudios de licenciatura.

### Indicador Sectorial

EL PROGRAMA O ACCIÓN NO TIENE VÍNCULO CON ALGÚN INDICADOR

### Presupuesto Ejercido \*

Año	Presupuesto del Programa (MDP) (1)	Presupuesto del Ramo (MDP) (2)	% = (1) / (2)
2019	4,723.87	252,755.08	1.87 %
2020	5,521.09	252,686.42	2.18 %

Año de inicio del programa: 2019

**Fortalezas y/o Oportunidades**

1.El programa cuenta con una Evaluación de Diseño con trabajo de campo, en la que el equipo evaluador destaca la rápida armonización de los diferentes documentos normativos del programa, inclusive durante el desarrollo de la evaluación.

**Debilidades y/o Amenazas**

No disponible

01

**Recomendaciones**

No Disponible

02

**Acciones que el programa realiza para mejorar derivado de las evaluaciones**

**Avances en las acciones de mejora comprometidas en años anteriores**

*El programa no comprometió Aspectos de Mejora en años anteriores al 2021 o éstos ya se encuentran concluidos.*

**Aspectos comprometidos en 2021**

1.1. Elaborar nota que detalle las mejoras implementadas, las que se van a implementar y las que no se pueden aplicar y sus justificaciones a los sistemas de información. 2.Actualizar el Documento Diagnóstico 2020. 3.Elaborar Nota Técnica con las estrategias de comunicación. 4.Actualizar la Nota Técnica de Poblaciones para hacerlo consistente con las Reglas de Operación y el Diagnóstico del Programa. 5.Registrar en el PASH la MIR modificada. 6.Publicar las Reglas de Operación 2021. 7.Actualizar las ROP del Programa con mecanismos y criterios de selección.

03

**Participación de la Coordinación General de Programas para el Desarrollo en el programa**

La Coordinación General de Programas para el Desarrollo no participa en el programa

**Acciones o afectaciones derivadas de la emergencia sanitaria provocada por el virus SARS-Cov-2 (COVID-19)**

1.La CNBBBJ utilizó el esquema de trabajo a distancia, mediante herramientas tecnológicas (sistemas informáticos, correos electrónicos, sistemas electrónicos de gestión de correspondencia, servicio de reuniones a distancia, etc.), con la finalidad de dar continuidad a las actividades y evitar la interrupción de la operación de los Programas.

**Datos de Contacto**



**Datos de Unidad Administrativa**  
(Responsable del programa o acción)  
Nombre: ABRAHAM VÁZQUEZ PICENO  
Teléfono: 800 500 5050  
Email:



**Datos de Unidad de Evaluación**  
(Responsable de la elaboración de la Ficha)  
Nombre: Rosalía Barojas León  
Teléfono: 553600251162011  
Email: barojas@nube.sep.gob.mx



**Datos de Contacto CONEVAL**  
(Coordinación de las Fichas de Monitoreo y Evaluación)  
Karina Barrios Sánchez kbarrios@coneval.org.mx 5554817285  
Zahí Martínez Treviño azmartinez@coneval.org.mx 5554817239  
Rosa Bejarano Arias rmbejarano@coneval.org.mx 5554817383