

Descripción del Programa

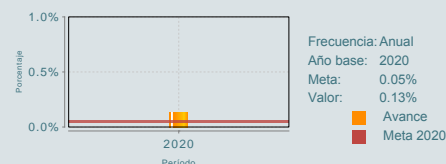
El principal objetivo del programa en 2020 es ampliar la cobertura de los servicios de educación inicial a través de modalidades escolarizadas y no escolarizadas. La operación del programa se realiza mediante la transferencia de recursos a las entidades federativas. El programa se encuentra adscrito a la Dirección General de Desarrollo Curricular a partir del 2018. Esta Dirección General pertenece a la Subsecretaría de Educación Básica.

Resultados

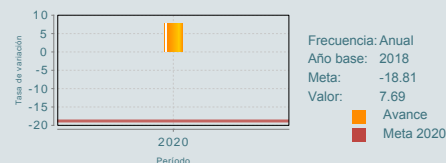
¿Cuáles son los resultados del programa y cómo los mide?

El programa no cuenta con evaluaciones de impacto, entre otras razones por las de índole presupuestal. Sin embargo, ha realizado Fichas de Monitoreo y Evaluación desde 2013. No obstante, muestra sus resultados mediante los indicadores de Fin y Propósito registrados en la MIR. En el indicador de Fin, Cobertura de educación inicial no escolarizada, el programa reporta un avance de 0.13%, respecto de la meta anual de 0.05%, lo cual representa un nivel de cumplimiento de 259%. Lo anterior se debe a que el estado de Coahuila aumentó el número de agentes educativos de la Estrategia de Visita a Hogares en un 66%, con lo que se benefició a 8,680 niñas y niños mediante los apoyos Visitas a Hogares y Centros Comunitarios de Atención a la Primera Infancia; El indicador de Fin, Cobertura de educación inicial escolarizada, reporta un avance de 0.18%, respecto de la meta anual de 0.13%, lo cual representa un nivel de cumplimiento de 132%. Lo anterior se debe a que los CAI aumentaron la cobertura de atención en salas maternas. Por lo que se refiere al indicador de Propósito, Tasa de variación de los niñas y niños inscritos en los CAI de la SEP, se reporta un avance de 7.69%, respecto de la meta anual programada de -18.81, lo cual representa un 132.6% de cumplimiento, por parte del programa. Lo anterior es derivado de que el programa incrementó su cobertura en 857 Centros de Atención Infantil, respecto al año anterior. Definición de la población objetivo de cobertura. (FT20, ICP20, MIR20)

Cobertura de educación inicial no escolarizada



Tasa de variación de los niñas y niños inscritos en los CAI de la SEP



Cobertura

Definición de Población Objetivo:

total de Niños y Niñas de 0 a 2 años 11 meses que recibirán acciones del programa

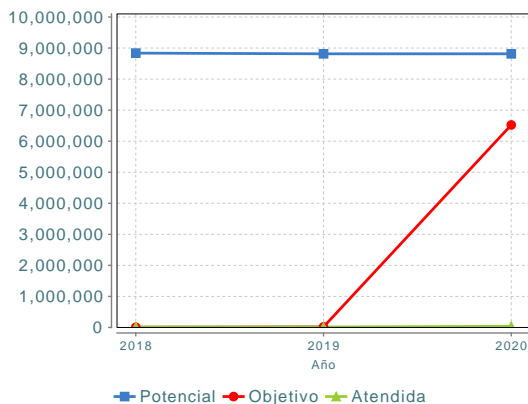
Cobertura

Entidades atendidas	32
Municipios atendidos	ND
Localidades	ND
Hombres atendidos	ND
Mujeres atendidas	ND

Cuantificación de Poblaciones

Unidad de Medida	Persona física
PA	
Valor 2020	
Población Potencial (PP)	8,814,713
Población Objetivo (PO)	6,523,000
Población Atendida (PA)	37,254
Población Atendida/ Población Objetivo	0.57 %

Evolución de la Cobertura



Análisis de la Cobertura

El programa muestra una cobertura que pareciera ir en descenso a partir del 2018, aunque en número absolutos la cantidad de niños de 0 a 2 años 11 meses beneficiados por el programa ha ido en aumento. La explicación de lo anterior estriba en los ajustes a la cuantificación de la población objetivo que realizó la unidad responsable de operar el programa. Pasó de 6,962 en 2018 a 6,523,000 en 2020, lo cual repercute en el porcentaje de cobertura del programa.

02

Análisis del Sector

El programa está alineado al Objetivo 1 del Programa Sectorial de Educación 2019-2024 "Garantizar el derecho de la población en México a una educación equitativa, inclusiva, intercultural e integral, que tenga como eje principal el interés superior de las niñas, niños, adolescentes y jóvenes" y contribuye al logro del dicho objetivo mediante la atención educativa a niñas y niños de 0 a 2 años 11 meses en los Centros de Atención Infantil federalizados y la modalidad no escolarizada (visitas a hogares y Centros Comunitarios de Atención a la Primera Infancia).

Indicador Sectorial

EL PROGRAMA O ACCIÓN NO TIENE VÍNCULO CON ALGÚN INDICADOR

Presupuesto Ejercido *

Año	Presupuesto del Programa (MDP) (1)	Presupuesto del Ramo (MDP) (2)	% = (1)/(2)
2015	998.75	294,095.32	0.34 %
2016	562.06	283,168.66	0.20 %
2017	351.42	249,976.67	0.14 %
2018	164.57	248,672.14	0.07 %
2019	553.80	252,755.08	0.22 %
2020	457.37	252,686.42	0.18 %

Año de inicio del programa: 2007

03

* Valores a precios constantes promedio de 2012, actualizados con el Índice Nacional de Precios al Consumidor (INPC) MDP: Millones de Pesos. Fuente: Secretaría de Hacienda y Crédito Público (SHCP)

Fortalezas y/o Oportunidades

1.El programa cuenta con ejercicios de evaluación interna que se realizaron en las entidades federativas, con recursos del programa y del Estado, los cuales arrojan buenos resultados, aunque diferenciados en cada uno de ellos.

Debilidades y/o Amenazas

1.El programa presenta diferentes definiciones de la población objetivo entre los Lineamientos de Operación y los documentos que se le requieren para las instancias normativas en materia de evaluación. 2.Es complicado que se muestre la cobertura del programa, si no se respetan la columnas del archivo de la población atendida por parte de la unidad responsable de operar el programa.

01

Recomendaciones

1.Se sugiere que el programa homologue las definiciones de población objetivo en los diferentes documentos normativos. 2.Se recomienda que la unidad que opera el programa respete las columnas e indicaciones del llenado del formato de población atendida.

02

Acciones que el programa realiza para mejorar derivado de las evaluaciones

Avances en las acciones de mejora comprometidas en años anteriores

El programa no comprometió Aspectos de Mejora en años anteriores al 2021 o éstos ya se encuentran concluidos.

Aspectos comprometidos en 2021

El programa no comprometió Aspectos de Mejora en el 2021

03

Participación de la Coordinación General de Programas para el Desarrollo en el programa

La Coordinación General de Programas para el Desarrollo no participa en el programa

Acciones o afectaciones derivadas de la emergencia sanitaria provocada por el virus SARS-Cov-2 (COVID-19)

1.Desde septiembre de 2020 a mayo de 2021, se han elaborado y grabado 126 programas, correspondiendo 45 a Aprende en casa II Y 81 a Aprende en casa III. 2.La elaboración de fichas pedagógicas para madres, padres y cuidadores, que han sido enviadas diariamente a través de mensajes de celular y correos electrónicos a los agentes educativos y de estos a las familias. Se enviaron 269 fichas. 3.Bibliotecas itinerantes con el acervo de la Colección Mi Primera Biblioteca, se entregaron a las familias, literatura infantil que se acompañaba de estrategias para la lectura en casa.

Datos de Contacto



Datos de Unidad Administrativa
(Responsable del programa o acción)
Nombre: Irma Lilia Luna Fuentes
Teléfono: 5536002511 ext. 58084
Email: irma.lunafuentes@nube.sep.gob.mx



Datos de Unidad de Evaluación
(Responsable de la elaboración de la Ficha)
Nombre: Rosalía Barojas León
Teléfono: 553600251162011
Email: barojas@nube.sep.gob.mx



Datos de Contacto CONEVAL
(Coordinación de las Fichas de Monitoreo y Evaluación)
Karina Barrios Sánchez kbarrios@coneval.org.mx 5554817285
Zahí Martínez Treviño azmartinez@coneval.org.mx 5554817239
Rosa Bejarano Arias rmbejarano@coneval.org.mx 5554817383