

Descripción del Programa

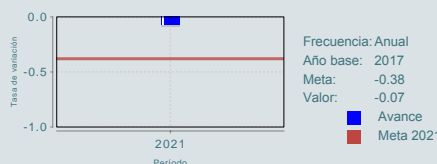
El programa destina sus recursos a la prestación de servicios educativos para población de 15 años o más, orientados a reducir el rezago educativo. Otorga servicios educativos gratuitos de calidad en la alfabetización, primaria y secundaria con el apoyo del Modelo Educación para la Vida y el Trabajo para que concluyan su educación básica. Además, da atención a poblaciones específicas de: Primaria para niños y jóvenes de 10 a 14 años que se encuentran en extra edad para cursar la primaria escolarizada; población indígena; jornaleros agrícolas migrantes; población vulnerable (ciegos y débiles visuales), así como jóvenes embarazadas y mexicanos en el exterior y población en retorno. La prestación de servicios es durante todo el año. El programa es operado por el Instituto Nacional para la Educación de los Adultos (INEA). La asignación de los recursos al programa es anual, conforme a lo establecido en el Presupuesto de Egresos de la Federación.

Resultados

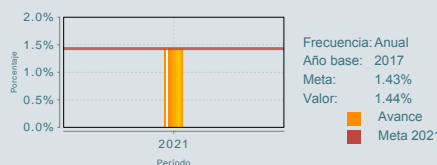
¿Cuáles son los resultados del programa y cómo los mide?

El programa no cuenta con evaluaciones de impacto, entre otras razones por las de índole presupuestal. Sin embargo, ha realizado Fichas de Monitoreo y Evaluación desde 2013. No obstante, muestra sus resultados mediante los indicadores de Fin y Propósito registrados en la MIR. Indicador: "Tasa de variación anual de la población de 15 años o más en condición de rezago educativo". Durante el 2021 los Institutos Estatales y las Unidades de Operación del INEA, proporcionaron los servicios de inscripción, acreditación y certificación apejándose a las medidas preventivas implementadas por el virus SARS-CoV2 (COVID-19). Durante el 2021, el INEA logró que 48,090 personas concluyeran nivel inicial, 98,790 nivel primaria y 224,162 nivel secundaria. En el caso del Indicador de Propósito "Porcentaje de población de 15 años y más en condición de rezago educativo que concluye el nivel de secundaria" se cumplió la meta superando el 80% de lo programado al reportar que 224,162 personas concluyeron el nivel secundaria. (ICP21, IT21, MIR21)

Tasa de variación anual de la población de 15 años o más en condición de rezago educativo.



Porcentaje de población de 15 años y más en condición de rezago educativo que concluye el nivel de secundaria.



01

Cobertura

Definición de Población Objetivo:

Población a la cual se pretende brindar atención, a partir de la capacidad operativa y financiera y de los recursos materiales y humanos con lo que cuenta el Instituto.

Cobertura

Entidades atendidas	ND
Municipios atendidos	ND
Localidades atendidas	ND
Hombres atendidos	ND
Mujeres atendidas	ND

Quantificación de Poblaciones

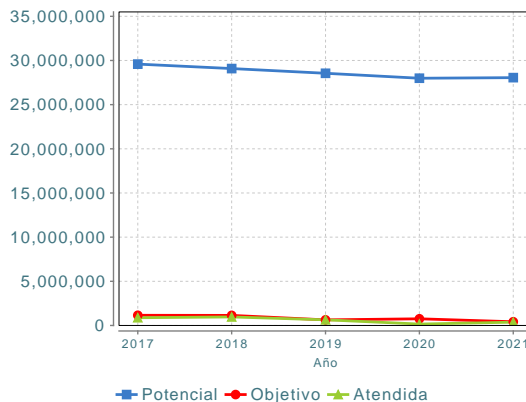
G.H.D.	Más de uno
--------	------------

Unidad de Medida
PA Persona atendida

Valor 2021

Población Potencial (PP)	28,058,183
Población Objetivo (PO)	420,000
Población Atendida (PA)	371,042
PA/PO	88.34 %

Evolución de la Cobertura



Análisis de la Cobertura

El programa atendió 371, 042 personas, lo que representa el 88.34% con respecto a su población objetivo. Este porcentaje muestra una recuperación con respecto al año anterior (2020), ya que por motivos de la emergencia sanitaria los servicios se vieron afectados teniendo efectos negativos en el porcentaje de población atendida (21.4%); siendo que en años anteriores los porcentajes de atención del programa rondaban el 100% o más. GHD: Jóvenes, Mujeres, Adultos mayores, población indígena; jornaleros agrícolas migrantes y personas con discapacidad.

02

Análisis del Sector

Análisis del Sector

El programa se encuentra alineado al Objetivo 1 del Programa Sectorial de Educación 2019-2024 "Garantizar el derecho de la población en México a una educación equitativa, inclusiva, intercultural e integral, que tenga como eje principal el interés superior de las niñas, niños, adolescentes y jóvenes", y contribuye al logro de dicho objetivo mediante la prestación de servicios educativos destinados a personas de 15 años y más que no han concluido la primaria o secundaria. No se cuenta con información del Indicador Sectorial.

Indicador Sectorial

Tasa de variación anual de la población de 15 años o más en condición de rezago educativo.

Unidad de Medida:

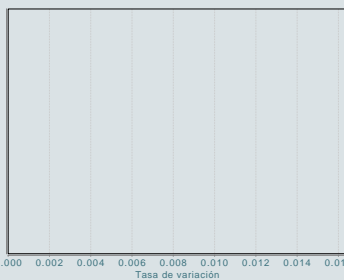
Tasa de variación

Línea de Base:
ND

Año Base:
NA

Meta 2021:

ND



Presupuesto Ejercido *

Año	Presupuesto del Programa (MDP) (1)	Presupuesto del Ramo (MDP) (2)	% = (1)/(2)
2016	2,759.35	283,168.66	0.97 %
2017	2,058.63	249,976.67	0.82 %
2018	2,335.95	248,672.14	0.94 %
2019	1,647.06	252,755.08	0.65 %
2020	1,321.23	252,686.42	0.52 %
2021	1,182.56	257,032.93	0.46 %

Año de inicio del programa: 1981

* Valores a precios constantes promedio de 2012, actualizados con el Índice Nacional de Precios al Consumidor (INPC) MDP: Millones de Pesos. Fuente: Secretaría de Hacienda y Crédito Público (SHCP)

Fortalezas y/o Oportunidades

1.F. El Programa ha mostrado un buen nivel de logro en las metas de los indicadores registrados en la MIR. 2.F. Es prioritario hacer notar la relevancia del Programa al ser la única opción de servicios de educación para personas mayores de 15 años que desean concluir la educación básica.

Debilidades y/o Amenazas

1.D. El Programa no cuenta con un documento de Diagnóstico actualizado.

01

Recomendaciones

1. Actualizar el documento de Diagnóstico del Programa, dado que es un requerimiento por parte de la SHCP.

02

Acciones que el programa realiza para mejorar derivado de las evaluaciones

Avances en las acciones de mejora comprometidas en años anteriores

El programa no comprometió Aspectos de Mejora en años anteriores al 2022 o éstos ya se encuentran concluidos.

Aspectos comprometidos en 2022

1. Integrar la información relacionada para la actualización del Diagnóstico del programa E064 Educación para Adultos. Teniendo como plazo el 16 de diciembre de 2022.

03

Coordinación Interinstitucional

El programa no participa en alguna estrategia de coordinación interinstitucional.

Participación social

El programa no cuenta con mecanismos de Participación Social.

Datos de Contacto



Datos de Unidad Administrativa
(Responsable del programa o acción)
Nombre: Teresa Guadalupe Reyes Sahagún
Teléfono: 5552412700
Email: teresa.reyes@inea.gob.mx



Datos de Unidad de Evaluación
(Responsable de la elaboración de la Ficha)
Nombre: Luis Fernando Ávila Mora
Teléfono: 553600251162032
Email: luisf.avila@nube.sep.gob.mx



Datos de Contacto CONEVAL
(Coordinación de las Fichas de Monitoreo y Evaluación)
Karina Barrios Sánchez kbarrios@coneval.org.mx 5554817285
Zahí Martínez Treviño azmartinez@coneval.org.mx 5554817239
Rosa Bejarano Arias rmbejarano@coneval.org.mx 5554817383