

Descripción del Programa

Resultados

01

Cobertura

02

Análisis del Sector

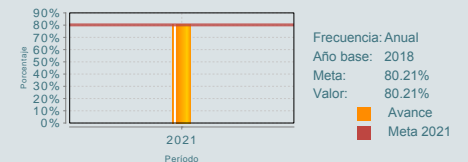
03

El Programa contribuye al sostenimiento y ampliación de la cobertura de los servicios proporcionados por los ODEs de Educación Media Superior, Educación Superior y Formación para el Trabajo, las cuales, se integran por Universidades Públicas Estatales, Universidades Públicas Estatales de Apoyo Solidario, Universidades Interculturales, Universidades Tecnológicas, Universidades Politécnicas, Planteles de Educación Media Superior, los Institutos Tecnológicos Descentralizados y los Centros de formación para el trabajo. Se rige por los Criterios Generales para la Distribución del Programa. Los apoyos que entrega son subsidios federales para el sostenimiento del funcionamiento de las ODES a través del gasto corriente y gasto de operación de las instituciones educativas. Es operado por la Subsecretaría de Educación Superior, Subsecretaría de Educación Media Superior, Unidad de Administración y Finanzas y la Dirección General de Educación Superior Universitaria e Intercultural.

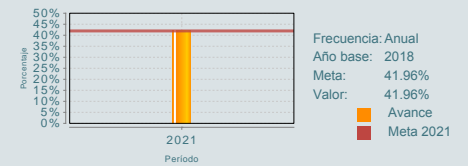
### ¿Cuáles son los resultados del programa y cómo los mide?

El programa no cuenta con evaluaciones de impacto, entre otras razones por las de índole presupuestal. Sin embargo, ha realizado Fichas de Monitoreo y Evaluación desde 2013. No obstante, muestra sus resultados mediante los indicadores de Fin y Propósito registrados en la MIR. El indicador de Fin "Tasa bruta de escolarización de educación media superior, total" cumplió la meta anual establecida del 100% matriculando a 5,353,499 estudiantes en educación media superior. Esto es resultado de la entrega de becas a fin de disminuir la deserción escolar; ampliando la oferta educativa escolarizada a través de los bachilleratos tecnológicos y comunitarios; impulsando la educación no escolarizada que permite mayor flexibilidad y apertura al proceso de aprendizaje, a través de los servicios de Prepa en Línea-SEP, Preparatoria Abierta, Educación Media Superior a Distancia, y de opciones inclusivas como son los Centros de Atención para Estudiantes con Discapacidad y los Centros de Formación, Capacitación y Certificación para y en el Trabajo. En el caso del indicador de Fin "Tasa bruta de escolarización de educación superior, total" se cumplió la meta anual establecida al 100% dado que la cobertura de educación superior ascendió a 4,579,894 estudiantes matriculados en las modalidades escolarizadas y no escolarizadas. Esto es resultado de la implementación de acciones para incrementar las opciones de acceso de los jóvenes a instituciones de educación superior con el apoyo de diversos programas como el de Becas Elisa Acuña, Jóvenes Escribiendo el Futuro y de las Universidades para el Bienestar Benito Juárez García.

Tasa bruta de escolarización de educación media superior, total



Tasa bruta de escolarización de educación superior, total



### Definición de Población Objetivo:

Los Organismos Descentralizados Estatales y Servicios Educativos Coordinados, que recibirán subsidios en cada anualidad a través de Pp U006

### Cobertura

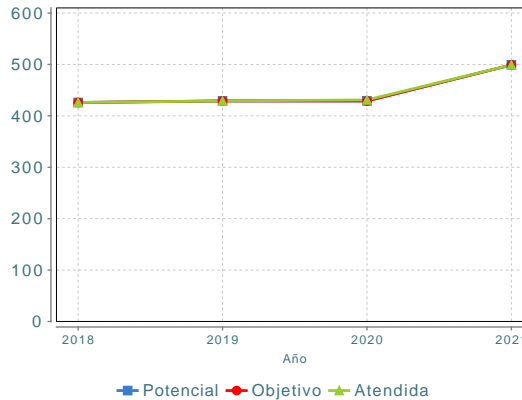
Entidades atendidas	32
Municipios atendidos	ND
Localidades atendidas	ND
Hombres atendidos	NA
Mujeres atendidas	NA
G.H.D.	Más de uno

Unidad de Medida PA Instituciones de Educación

### Valor 2021

Población Potencial (PP)	499
Población Objetivo (PO)	499
Población Atendida (PA)	499
PA/PO	100.00 %

### Evolución de la Cobertura



### Análisis de la Cobertura

La tendencia del programa ha sido la cobertura total de su población objetivo, anualmente tiene como unidad de medida los organismos descentralizados estatales. El año 2021 atendió al 100% de las ODEs, que son 499 instituciones de Media Superior y Superior. GHD: Niñas, niños y adolescentes, Población indígena, Adultos mayores, Mujeres, Personas con discapacidad y Jóvenes.

### Análisis del Sector

El programa está alineado al Objetivo 2 del Programa Sectorial de Educación 2019-2024 "Garantizar el derecho de la población en México a una educación de excelencia, pertinente y relevante en los diferentes tipos, niveles y modalidades del Sistema Educativo Nacional", y contribuye al logro de dicho objetivo mediante los servicios de educación media superior y superior que ofrecen los Organismos Descentralizados Estatales que se benefician con los subsidios del programa. No se cuenta con información del Indicador Sectorial.

### Indicador Sectorial

Tasa bruta de escolarización de educación media superior. Total

Unidad de Medida:

Porcentaje

Línea de Base:

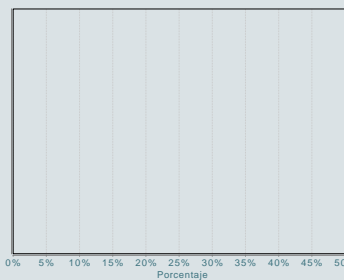
ND

Año Base:

NA

■ Meta 2021:

NA



### Presupuesto Ejercido \*

Año	Presupuesto del Programa (MDP) (1)	Presupuesto del Ramo (MDP) (2)	% = $\frac{(1)}{(2)}$
2016	73,186.02	283,168.66	25.85 %
2017	69,649.64	249,976.67	27.86 %
2018	71,168.89	248,672.14	28.62 %
2019	69,975.84	252,755.08	27.69 %
2020	70,162.11	252,686.42	27.77 %
2021	69,175.19	257,032.93	26.91 %

Año de inicio del programa: 2008

\* Valores a precios constantes promedio de 2012, actualizados con el Índice Nacional de Precios al Consumidor (INPC) MDP: Millones de Pesos. Fuente: Secretaría de Hacienda y Crédito Público (SHCP)

**Fortalezas y/o Oportunidades**

1.F. El Programa ha mostrado un nivel de logro del 100% en las metas de los indicadores registrados en la MIR durante los últimos años, lo cual es reflejo de una mejora en los procesos propios de cada unidad responsable. 2.F. El Programa ha garantizado que los ODES operen de forma eficaz y continúen atendiendo la demanda de educación superior en las entidades federativas.

**Debilidades y/o Amenazas**

1.D. El Programa no cuenta con un documento de Diagnóstico actualizado.  
2.A. Se tuvo un descenso en la matrícula en las Instituciones de Media Superior y Superior derivado de la pandemia del COVID-19.

01

**Recomendaciones**

1. Actualizar el documento de Diagnóstico del Programa, dado que es un requerimiento por parte de la SHCP.

02

**Acciones que el programa realiza para mejorar derivado de las evaluaciones**

**Avances en las acciones de mejora comprometidas en años anteriores**

**Aspectos comprometidos en 2022**

*El programa no comprometió Aspectos de Mejora en años anteriores al 2022 o éstos ya se encuentran concluidos.*

*El programa no comprometió Aspectos de Mejora en el 2022*

03

**Coordinación Interinstitucional**

**Participación social**

El programa no participa en alguna estrategia de coordinación interinstitucional.

El programa no cuenta con mecanismos de Participación Social.

**Datos de Contacto**



**Datos de Unidad Administrativa**  
(Responsable del programa o acción)  
Nombre: Programa operado por más de una UR  
Teléfono: 5536002511 ext. 62011  
Email: barojas@nube.sep.gob.mx



**Datos de Unidad de Evaluación**  
(Responsable de la elaboración de la Ficha)  
Nombre: Luis Fernando Ávila Mora  
Teléfono: 553600251162032  
Email: luisf.avila@nube.sep.gob.mx



**Datos de Contacto CONEVAL**  
(Coordinación de las Fichas de Monitoreo y Evaluación)  
Karina Barrios Sánchez kbarrios@coneval.org.mx 5554817285  
Zahí Martínez Treviño azmartinez@coneval.org.mx 5554817239  
Rosa Bejarano Arias rmbejarano@coneval.org.mx 5554817383