

Descripción del Programa

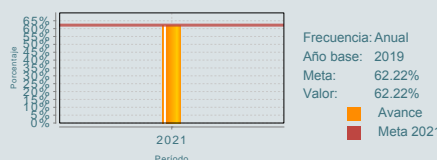
El programa busca establecer la vinculación entre las Instituciones Públicas de Educación Superior, las instancias gubernamentales, organizaciones de la sociedad civil y el sector privado, para mejorar la pertinencia de la oferta educativa, la innovación tecnológica y su aplicación en el área local mediante la asignación de subsidios federales. Los subsidios tienen el propósito de que las Entidades Federativas estén en condiciones de solventar los gastos de operación y prestación de servicios educativos que les corresponden. La planeación y otorgamiento de los servicios se considera anual, en función de los recursos que recibe a través del Presupuesto de Egresos de la Federación. El programa es operado conjuntamente por las siguientes unidades responsables: Subsecretaría de Educación Superior, Subsecretaría de Educación Media Superior, Unidad de Administración y Finanzas y Dirección General de Educación Superior Universitaria e Intercultural.

Resultados

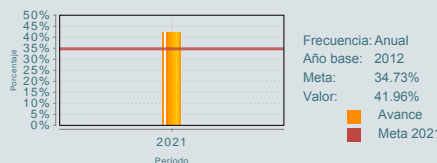
¿Cuáles son los resultados del programa y cómo los mide?

El programa no cuenta con evaluaciones de impacto, entre otras razones por las de índole presupuestal. Sin embargo, ha realizado Fichas de Monitoreo y Evaluación desde 2013. No obstante, muestra sus resultados mediante los indicadores de Fin y Propósito registrados en la MIR. En el primer indicador de Fin "Tasa neta de escolarización de educación media superior", fue del 62.2 %, con lo cual se matricularon un poco más de 4 millones de alumnos. Es importante mencionar que, no obstante, la presencia de la emergencia sanitaria provocada por el coronavirus SARS-CoV-2 (COVID-19) se alcanzó la meta de por atender la matrícula prevista para el año 2021. Este resultado positivo es reflejo de la implementación de diversas estrategias como Prepa en Línea-SEP, Preparatoria Abierta y Beca Universal para Estudiantes de Educación Media Superior Benito Juárez. Para el segundo indicador de Fin "Tasa bruta de escolarización en educación superior" la meta de lograr un 42% de cobertura de educación superior se alcanzó al 100%, ya que se atendió a 4,579,894 alumnas y alumnos. Esto es resultado de incrementar las opciones de acceso de los jóvenes a instituciones de educación superior como son: Programa de Becas Elisa Acuña, Jóvenes Escribiendo el Futuro, y las Universidades para el Bienestar Benito Juárez García, implementación de la Estrategia Nacional de Educación Inclusiva, el Programa Emergente de Rechazo Cero e impulso de los modelos de educación a distancia que operan la Universidad Abierta y a Distancia de México y el Tecnológico Nacional de México. (FT21, ICP21, MIR21)

F02.1 Tasa neta de escolarización de educación media superior.



F01.1 Tasa bruta de escolarización en educación superior. Total



Cobertura

Definición de Población Objetivo:

Entidades federativas y Centros y Organizaciones de Educación establecidos por la SHCP y que formalizan convenio para ser atendidos en 2021

Cobertura

Entidades atendidas	32
Municipios atendidos	ND
Localidades atendidas	ND
Hombres atendidos	NA
Mujeres atendidas	NA

Cuantificación de Poblaciones

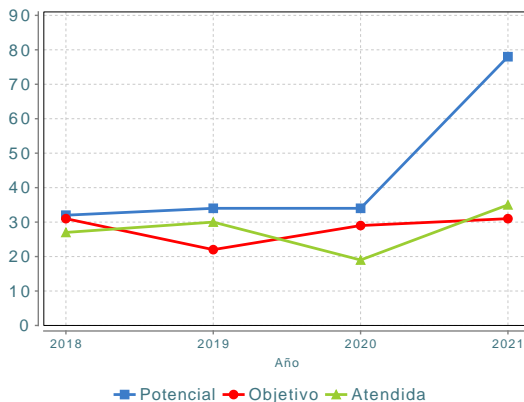
G.H.D.	NA
--------	----

Unidad de Medida PA	Organizaciones de la sociedad civil
---------------------	-------------------------------------

Valor 2021

Población Potencial (PP)	78
Población Objetivo (PO)	31
Población Atendida (PA)	35
PA/PO	112.90 %

Evolución de la Cobertura



Análisis de la Cobertura

En 2021, el Programa otorgó 22 subsidios federales para el desarrollo de programas logrando una cobertura de 66.67% sobre su población potencial y un 115.79% de eficiencia sobre la población objetivo.

Análisis del Sector

Análisis del Sector

El programa está alineado al Objetivo 1 del Programa Sectorial de Educación 2019-2024 "Garantizar el derecho de la población en México a una educación equitativa, inclusiva, intercultural e integral, que tenga como eje principal el interés superior de las niñas, niños, adolescentes y jóvenes" y contribuye al logro de dicho objetivo mediante la transferencia de recursos a las entidades federativas para los servicios de educación otorgados por los Centros y organizaciones de educación media superior y superior. No se cuenta con información del Indicador Sectorial.

Indicador Sectorial

F01.1 Tasa de escolarización en educación superior. Total

Unidad de Medida:

Porcentaje

Línea de Base:

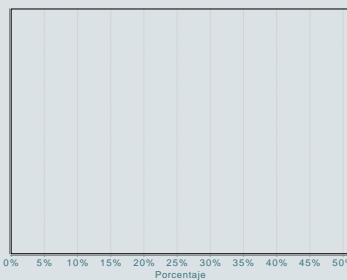
ND

Año Base:

2022

Meta 2021:

ND



Presupuesto Ejercido *

Año	Presupuesto del Programa (MDP) (1)	Presupuesto del Ramo (MDP) (2)	% = (1)/(2)
2016	14,942.59	283,168.66	5.28 %
2017	19,987.62	249,976.67	8.00 %
2018	21,022.26	248,672.14	8.45 %
2019	18,679.30	252,755.08	7.39 %
2020	13,046.04	252,686.42	5.16 %
2021	19,497.68	257,032.93	7.59 %

Año de inicio del programa: 2014

* Valores a precios constantes promedio de 2012, actualizados con el Índice Nacional de Precios al Consumidor (INPC) MDP: Millones de Pesos. Fuente: Secretaría de Hacienda y Crédito Público (SHCP)

Fortalezas y/o Oportunidades

1.F. El Programa ha mostrado un nivel de logro del 100% en las metas de los indicadores registrados en la MIR. 2.F. El Programa está en el proceso de actualizar el documento de Diagnóstico.

Debilidades y/o Amenazas

1.D. La información que se reporta por parte de las Unidades Responsables que operan el programa presenta diferencias en las definiciones de las poblaciones y de la unidad de medida.

01

Recomendaciones

No Disponible

02

Acciones que el programa realiza para mejorar derivado de las evaluaciones

Avances en las acciones de mejora comprometidas en años anteriores

Aspectos comprometidos en 2022

El programa no comprometió Aspectos de Mejora en años anteriores al 2022 o éstos ya se encuentran concluidos.

El programa no comprometió Aspectos de Mejora en el 2022

03

Coordinación Interinstitucional

Participación social

El programa no participa en alguna estrategia de coordinación interinstitucional.

El programa no cuenta con mecanismos de Participación Social.

Datos de Contacto



Datos de Unidad Administrativa

(Responsable del programa o acción)

Nombre: Programa operado por más de una UR
Teléfono: 5536002511 ext 62011
Email: barojas@nube.sep.gob.mx



Datos de Unidad de Evaluación

(Responsable de la elaboración de la Ficha)

Nombre: Luis Fernando Ávila Mora
Teléfono: 5536002511692032
Email: luisf.avila@nube.sep.gob.mx



Datos de Contacto CONEVAL

(Coordinación de las Fichas de Monitoreo y Evaluación)

Karina Barrios Sánchez kbarrios@coneval.org.mx 5554817285
Zahí Martínez Treviño azmartinez@coneval.org.mx 5554817239
Rosa Bejarano Arias rmbejarano@coneval.org.mx 5554817383