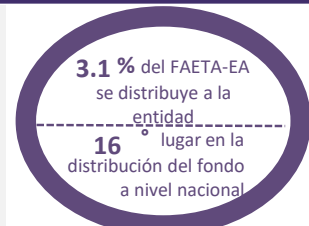


DESCRIPCIÓN DEL FONDO

Por medio del FAETA, componente Educación para Adultos (FAETA-EA), las entidades federativas reciben recursos económicos complementarios para prestar los servicios de educación para adultos, comprende pago para recursos humanos y otros gastos para operar el servicio. El FAETA-EA se distribuye con base en los registros de planteles, instalaciones educativas y plantillas de personal utilizados en el convenio original de descentralización que da origen al fondo; los recursos transferidos en el ejercicio fiscal anterior; y las prioridades para el abatimiento del rezago en materia de alfabetización, educación básica, y formación para el trabajo (Art. 42 y 43, Ley de Coordinación Fiscal, LCF). El servicio educativo se destina a personas de 15 años o más que no sepan leer ni escribir o que no hayan cursado o concluido la educación primaria o secundaria.



Presupuesto aprobado 2020, SHCP.

CONTEXTO

Evolución del rezago educativo (Porcentaje de población)



Porcentaje de población con rezago educativo por municipio, 2015



Nota: Para la información sobre el rezago educativo se utilizaron los datos de pobreza correspondientes a la serie 2008-2018 presentada por CONEVAL en 2019, obtenidos a partir de la metodología de pobreza multidimensional vigente desde 2010 y que son comparables en el tiempo.

Rango de población	[0-20]	[20-30]	[30-40]	[40-60]	SD
Municipios	14	22	21	5	5

Miles de personas con rezago educativo¹ 2018: **578.98**

Personas con educación incompleta en el estado, 2015				
	Mujeres	Hombres	TOTAL	%
Población de 15 años o más	1,310,201	1,244,405	2,554,606	100
Analfabeta	34,838	31,657	66,495	2.6
Primaria incompleta	115,950	124,173	240,123	9.4
Secundaria incompleta	252,154	246,514	498,668	19.5
Total educación incompleta	402,942	402,344	805,286	31.5

* Dado que la población de interés es pequeña, la precisión estadística es menor para este dato.

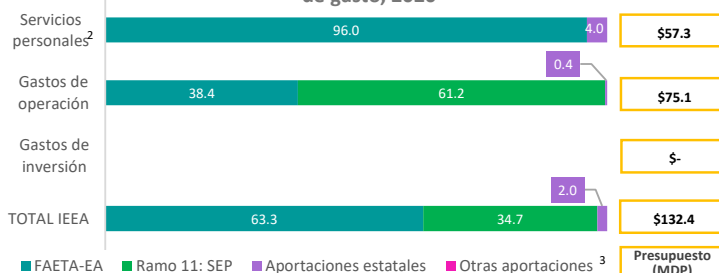
PRESUPUESTO Y COBERTURA

Presupuesto FAETA-EA 2020 (MDP)	
Cuenta Pública	
Aprobado	81.99
Modificado	83.88
Ejercido	83.88

El presupuesto ejercido registrado en Cuenta Pública federal corresponde al monto que fue transferido a la entidad federativa.

MDP = millones de pesos.

Presupuesto ejercido FAETA-EA en el estado en concurrencia por tipo de gasto, 2020²



Análisis de presupuesto y cobertura

Se logró la conclusión de nivel de 5,660 personas en alfabetización, primaria y secundaria.

De las metas programadas en cada nivel, el 5% se alfabetizó, 27% concluyó primaria y 68% secundaria.

Así mismo, el Estado cuenta con 140 y 9 técnicos docentes, hispanohablante e indígena respectivamente.

Durante el 2020 el INEA no prestó servicios de manera presencial derivado de la contingencia sanitaria por el virus SARS-CoV2, sin embargo, a las figuras solidarias se les apoyo con el pago de gratificaciones con un esquema contingente.

Recursos humanos del IEAA, 2020

Función	Número de personas
Administrativo	211
Técnico docente	149
TOTAL	360

Personal que mantiene una relación laboral con el Instituto Estatal de Educación para Adultos (IEEA) y forma parte de su estructura orgánica.

Distribución de técnicos docentes por coordinación de zona

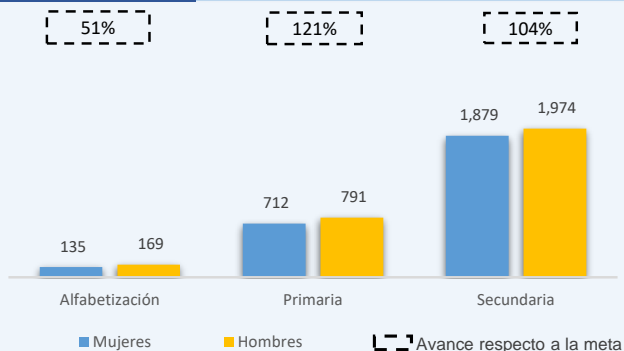


* Las coordinaciones de zona son las unidades administrativas responsables de la educación para adultos en determinado territorio; pueden atender parte de un municipio o cubrir varios, y la ubicación de las oficinas de una coordinación de zona puede ser compartida con otra u otras coordinaciones de zonas distintas

** Los técnicos docentes se encargan de coordinar y dar seguimiento a los servicios educativos.

Cobertura

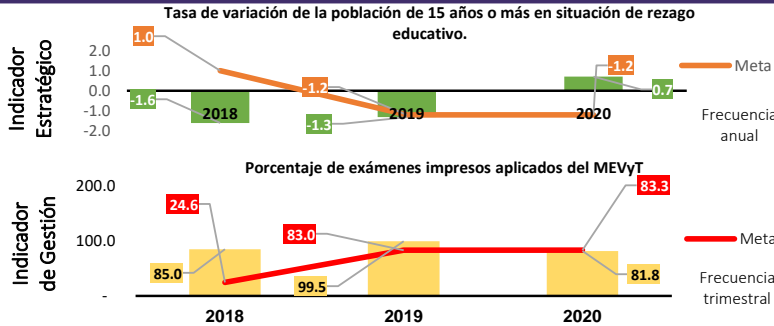
Usuarios que concluyeron nivel en 2020



Usuarios que concluyeron nivel por vertiente de estudio⁴

	Hispanohablante	Indígena
Usuarios que concluyeron nivel	5,629	31
Número de técnicos docentes	140	9

ANÁLISIS DE INDICADORES ESTRATÉGICOS Y DE GESTIÓN*



Durante el 2020 proporcionaron los servicios de inscripción, acreditación y certificación apeándose a las medidas preventivas implementadas por el virus SARS-CoV2 (COVID-19).

Se reportó un avance del 81.8% de exámenes impresos aplicados, de una meta de 83.3%.

*Matriz de Indicadores para Resultados federal. Fuente: INEA.

ANÁLISIS DE FORTALEZAS, OPORTUNIDADES, DEBILIDADES Y AMENAZAS

1. Modelo educativo de calidad reconocido a nivel internacional. 2. Sistemas de acreditación y certificación eficientes. 3. Materiales educativos de calidad. 5. Estructura de 84 plazas comunitarias con tecnologías información.

1. Difusión de las tecnologías de la información a través de las plazas comunitarias. 2. Mayor conciencia y responsabilidad social en todos los sectores de la población.

1. Poca o nula profesionalización del personal operativo. 2. Falta de control de las plazas comunitarias. 3. Recursos presupuestales insuficientes.

1. Reducción de presupuesto derivado del plan de austeridad implementado por el gobierno federal. 2. Cambio de administración. 3. Deserción de los jóvenes atendidos en el sistema escolarizado 4. Pandemia originada por el SARS-COVID19.

SEGUIMIENTO A RECOMENDACIONES

Capacitación al personal operativo; difusión de TIC's a través de las plazas comunitarias; continuar implementando estrategias para la prestación de servicios educativos en el Estado, apeándose a las medidas preventivas implementadas por el virus SARS-CoV2 (COVID-19).

CALIDAD Y SUFICIENCIA DE LA INFORMACIÓN

Elemento	Valoración	Observaciones
Indicadores	●	Se logró la conclusión de nivel de 5,660 personas en alfabetización, primaria y secundaria.
Presupuesto	●	Presentan avance de conclusión de nivel educativo de 5,660 personas en alfabetización, primaria y secundaria.
Evaluaciones*	●	La Unidad Técnica Evaluadora, realizó una evaluación al Estado y se identificaron aspectos susceptibles de mejora, mediante el "Documento para fundamentar la selección de ASM 2020.
Seguimiento a recomendaciones*	●	Con base en las fechas acordadas con la Unidad Técnica Evaluadora el seguimiento se dará durante el ejercicio 2022.

*Elaborados con base en información de los portales estatales

RECOMENDACIONES

Orden de gobierno	Recomendación
Estatad	Se debe continuar con la entrega oportuna de los recursos para el eficiente ejercicio de los recursos presupuestales del Ramo 11 " Educación Publica" y del Ramo 33 FAETA.
Estatad	Seguir programando las metas de los indicadores de desempeño de la Matriz de Indicadores para Resultados del Ramo 33, de acuerdo a lo establecido en el Programa de Trabajo. Así como, realizar un adecuado seguimiento y carga de los mismos en el SRFT.
Federal	Capacitación al personal operativo; difusión de TIC's a través de las plazas comunitarias; continuar implementando estrategias para la prestación de servicios educativos en el Estado, apeándose a las medidas preventivas implementadas por el virus SARS-CoV2 (COVID-19).
Estatad	Contar con una metodología para llevar a cabo el seguimiento de áreas de oportunidad señaladas por las instancias de fiscalización, para evitar su concurrencia.

Datos de Contacto

Responsable del fondo en la entidad (IEEA)
Nombre: Mario Eberto Javalera Lino
Teléfono: (01614) 413 9300
Correo Electrónico: mjavalera@inea.gob.mx

Responsable de la elaboración de la ficha (INEA)
Nombre: Gerardo Molina Álvarez
Teléfono: 52412700
Correo Electrónico: molinaa@inea.gob.mx

Responsables diseño de la ficha (CONEVAL)

Nombre: Karina Barrios Sánchez
Nombre: Alice Zahí Martínez Treviño
Nombre: Juan Carlos Bernal Ruiz

Fuentes de Información:

Contexto: Resultados de pobreza en México 2010-2018 a nivel nacional y por entidades federativas, CONEVAL. Pobreza a nivel municipio 2015, CONEVAL. Escolaridad, Encuesta Intercensal 2015, INEGI.
Presupuesto y cobertura: Cuenta Pública 2020, Secretaría de Hacienda y Crédito Público (SHCP). Programa Anual 2020, INEA. Base de datos del Sistema Automatizado de Seguimiento y Acreditación (SASA), INEA.

Notas:

¹ CONEVAL identifica el rezago educativo en la población que no recibió la educación obligatoria vigente en el momento que debía cursarla: primaria para los nacidos hasta 1981, secundaria para los nacidos a partir de 1982, y asistir a la escuela o haber concluido la secundaria para la población de 3 a 15 años. Por su parte, el INEA contabiliza a las personas de 15 años y más que no saben leer ni escribir, y que no han iniciado o concluido la educación primaria o secundaria.
² Servicios personales corresponde al gasto en salarios y prestaciones (capítulo 1000); gastos de operación equivale a materiales y suministros, servicios generales, y transferencias, asignaciones, subsidios y otras ayudas (capítulos 2000, 3000 y 4000), y gasto de inversión representa bienes muebles, inmuebles e intangibles, e inversión pública (capítulos 5000 y 6000).³ Otras aportaciones se refiere a los montos provenientes de donaciones, alianzas, transferencias municipales, entre otros. ⁴ Las vertientes son programas de estudio del Modelo de Educación para la Vida y el Trabajo (MEVYT) con diferencias pedagógicas y curriculares para adecuar los servicios educativos a las características de la población. Incluye las vertientes Indígena Bilingüe (MIB), Indígena Bilingüe Urbano (MIBU), Hispanohablante, entre otras.